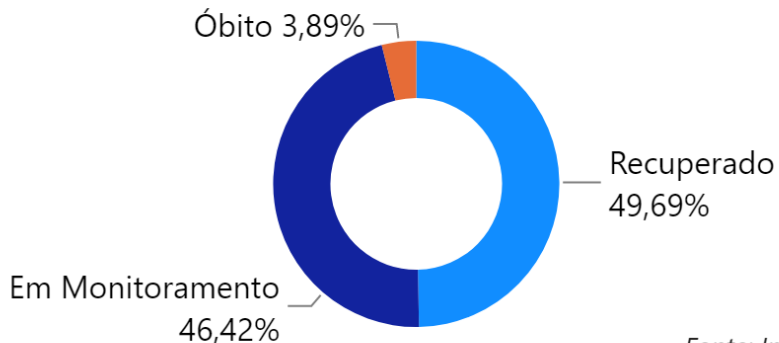
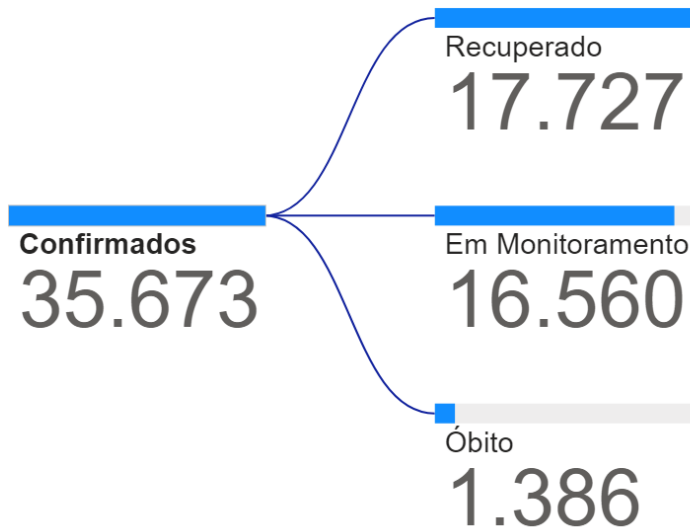
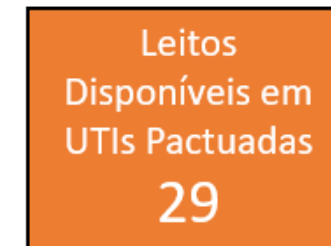
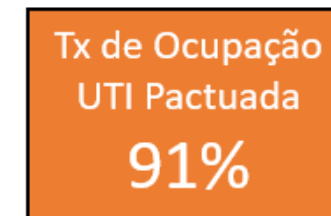
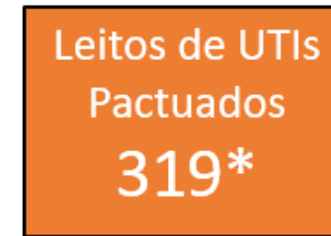
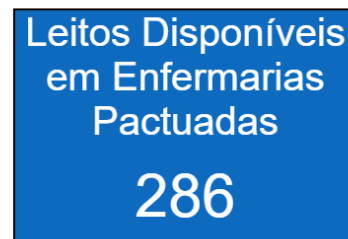
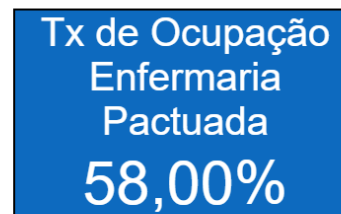


CENÁRIO EPIDEMIOLÓGICO DA COVID-19 EM MATO GROSSO

Veja a Análise por Região e Município



Fonte: Indicasus



NOTA:

*Para o cálculo da taxa de ocupação, não foram contabilizados os 25 leitos pediátricos que estão com 32% de ocupação;

*Pactuados 13 leitos de UTI adulto no Hospital Municipal Arlete Daisy Cichetti de Brito de Tangará da Serra. Os leitos pactuados ainda não foram disponibilizados para a Regulação Estadual;

*Retirados 2 leitos de UTI adulto do Hospital e Pronto Socorro Municipal de Várzea Grande por solicitação do município.

ENFERMARIA PACTUADA - GESTÃO ESTADUAL

Município	Estabelecimento	Enfermaria	Internados	Tx Ocupação
CUIABA	HOSPITAL ESTADUAL SANTA CASA	65	40	61,54%
BARRA DO BUGRES	HOSPITAL MUNICIPAL DE BARRA DO BUGRES	11		
RONDONOPOLIS	HOSPITAL REG IRMA ELZA GIOVANELLA	49	31	63,27%
ALTA FLORESTA	HOSPITAL REGIONAL ALBERT SABIN DE ALTA FLORESTA	14	9	64,29%
COLIDER	HOSPITAL REGIONAL DE COLIDER	16	4	25,00%
SINOP	HOSPITAL REGIONAL DE SINOP	23	14	60,87%
SORRISO	HOSPITAL REGIONAL DE SORRISO	20	16	80,00%
CACERES	HOSPITAL REGIONAL DR ANTONIO FONTES	10	9	90,00%
CACERES	HOSPITAL SAO LUIZ	31	23	74,19%
VARZEA GRANDE	METROPOLITANO HOSPITAL ESTADUAL LOUSITE FERREIRA DA SILVA	118	138	100,00%
Total		357	284	79,55%

Fonte: Indicasus

ENFERMARIA PACTUADA - GESTÃO MUNICIPAL

Município	Estabelecimento	Enfermaria	Internados	Tx Ocupação
AGUA BOA	HOSPITAL REGIONAL DE AGUA BOA	8	12	100,00%
CUIABA	HOSPITAL UNIVERSITARIO JULIO MULLER	3	11	100,00%
RONDONOPOLIS	HOSP DE REF SAUDE DA FAMILIA DR ANTONIO DOS S MUNIZ	23	16	69,57%
PEIXOTO DE AZEVEDO	HOSPITAL REGIONAL DE PEIXOTO DE AZEVEDO	21	13	61,90%
RONDONOPOLIS	SANTA CASA	20	5	25,00%
CUIABA	HOSPITAL E PRONTO SOCORRO MUNICIPAL DE CUIABA	135	29	21,48%
TANGARA DA SERRA	HOSPITAL MUNICIPAL ARLETE DAISY CICHETTI DE BRITO	49	8	16,33%
JUINA	HOSPITAL MUNICIPAL DE JUINA	13	2	15,38%
BARRA DO GARCAS	HOSPITAL E PRONTO SOCORRO MUNICIPAL MILTON PESSOA MORBECK	0		
CUIABA	HOSPITAL SAO BENEDITO DE CUIABA	52		
VARZEA GRANDE	HOSPITAL E PRONTO SOCORRO MUNICIPAL DE VARZEA GRANDE	0	15	
Total		324	111	34,26%

Fonte: Indicasus

Tx de Ocupação
Enfermaria
Pactuada

58,00%

Leitos Disponíveis
em Enfermarias
Pactuadas

286

Confirmado

271

Suspeito

119

Descartado

5

PAINEL DE OCUPAÇÃO DE LEITOS : UTI'S



LEITOS UTI'S GESTÃO ESTADUAL

Taxa de Ocupação para pacientes com COVID-19 / MT.

MUNICÍPIO	UNIDADE	LEITOS PACTUADOS	TOTAL CASOS	TAXA DE OCUPAÇÃO
Sinop	Hospital Regional de Sinop	29	28	96,5%
Rondonópolis	Hospital Regional de Rondonópolis	12	12	100%
Várzea Grande	Hospital Estadual Metropolitano	40	36	90%
Cáceres	Hospital São Luiz	10	10	100%
Cuiabá	Hospital Estadual Santa Casa	60	55	91,7%
Sorriso	Hospital Regional de Sorriso	2	2	100%
Total		153	143	93,5%

LEITOS UTI'S PEDRIÁTRICOS GESTÃO ESTADUAL

Taxa de Ocupação para pacientes com COVID-19 / MT.

MUNICÍPIO	UNIDADE	LEITOS PACTUADOS	TOTAL CASOS	TAXA DE OCUPAÇÃO
Cuiabá	Hospital Estadual Santa Casa	10	2	20%
Total		10	2	20%

NOTA

Por solicitação do município, foram retirados 2 leitos de UTI adulto do Hospital e Pronto Socorro Municipal de Várzea Grande;

*Pactuados 13 leitos de UTI adulto no Hospital Municipal Arlete Daisy Cichetti de Brito de Tangará da Serra. Os leitos pactuados ainda não foram disponibilizados para a Regulação Estadual;

LEITOS UTI'S GESTÃO MUNICIPAL

Taxa de Ocupação para pacientes com COVID-19 / MT.

MUNICÍPIO	UNIDADE	LEITOS PACTUADOS	TOTAL CASOS	TAXA DE OCUPAÇÃO
Cuiabá	Hospital e Pronto Socorro Municipal de Cuiabá	60	50	83,3%
Rondonópolis	Santa Casa de Rondonópolis	15	15	100%
Barra do Garças	Hospital Municipal de Barra Garças	8	6	75%
Juína	Hospital Municipal de Juína	6	6	100%
Cuiabá	Hospital São Benedito de Cuiabá	40	38	95%
Cuiabá	Hospital Universitário Júlio Muller	16	16	100%
Primavera do Leste	Hospital São Lucas	3	3	100%
Campo Verde	Hospital Coração de Jesus	5	5	100%
Tangará da Serra	Hospital Municipal Arlete Daisy Cichetti de Brito	13*	8	61,5%
Total		166	147	88,5%

LEITOS UTI'S PEDRIÁTRICOS GESTÃO MUNICIPAL

Taxa de Ocupação para pacientes com COVID-19 / MT.

MUNICÍPIO	UNIDADE	LEITOS PACTUADOS	TOTAL CASOS	TAXA DE OCUPAÇÃO
Cuiabá	Hospital e Pronto Socorro Municipal de Cuiabá	15	3	20%
Total		15	3	20%



Rank dos municípios com maior número de casos

Municípios	Em Monitoramento	Óbito	Recuperado	Total
Cuiabá	5482	440	1776	7698
Várzea Grande	1644	239	826	2709
Rondonópolis	1245	127	1096	2468
Lucas do Rio Verde	1316	26	630	1972
Tangará da Serra	145	19	1398	1562
Primavera do Leste	403	29	957	1389
Sorriso	801	34	506	1341
Sinop	417	48	714	1179
Nova Mutum	96	19	838	953
Pontes e Lacerda	243	31	506	780
Cáceres	420	27	113	560
Campo Verde	121	13	422	556
Barra do Garças	141	42	346	529
Colíder	52	10	458	520
Sapezal	185	3	299	487
Campo Novo do Parecis	165	8	287	460
Peixoto de Azevedo	250	5	155	410
Querência	204	9	155	368
Confresa	14	10	342	366
Jaciara	112	8	245	365



Araguaia Xingu

Municípios	Em Monitoramento	Óbito	Recuperado	Total
Confresa	14	10	342	366
Vila Rica	88	3	68	159
São José do Xingu	24	2	10	36
Canabrava do Norte	1	1	26	28
Santa Cruz do Xingu	7		18	25
Porto Alegre do Norte	2		14	16
Santa Terezinha	3	3	1	7

Fonte: Indicasus e SMS's de Mato Grosso

Vale do Arinos

Municípios	Em Monitoramento	Óbito	Recuperado	Total
Juara	7	1	91	99
Novo Horizonte do Norte	8		6	14
Porto dos Gaúchos	30	1	56	87
Tabaporã	44	1	41	86

Fonte: Indicasus e SMS's de Mato Grosso

Norte Araguaia

Municípios	Em Monitoramento	Óbito	Recuperado	Total
São Félix do Araguaia	25		28	53
Alto Boa Vista	5	2	39	46
Novo Santo Antônio	3		34	37
Serra Nova Dourada			7	7
Luciara			1	1

Fonte: Indicasus e SMS's de Mato Grosso

Centro Norte

Municípios	Em Monitoramento	Óbito	Recuperado	Total
Rosário Oeste	57	7	114	178
Diamantino	18	5	87	110
Nobres	40	5	58	103
São José do Rio Claro	28	2	34	64
Alto Paraguai	15		28	43
Nortelândia	5		29	34
Nova Maringá	15		10	25

Fonte: Indicasus e SMS's de Mato Grosso

Baixada Cuiabana

Municípios	Em Monitoramento	Óbito	Recuperado	Total
Cuiabá	5482	440	1776	7698
Várzea Grande	1644	239	826	2709
Nossa Senhora do Livramento	55	7	204	266
Poconé	119	14	84	217
Chapada dos Guimarães	61	8	112	181
Acorizal	16	1	56	73
Jangada	35	3	31	69
Barão de Melgaço	45	2	21	68
Santo Antônio do Leverger	11	5	27	43
Nova Brasilândia			24	24
Planalto da Serra	5		4	9

Fonte: Indicasus e SMS's de Mato Grosso

Alto tapajós

Municípios	Em Monitoramento	Óbito	Recuperado	Total
Alta Floresta	48	7	219	274
Paranaíta	41	1	15	57
Nova Bandeirantes	8	1	30	39
Nova Monte Verde	2	1	9	12
Apiacás	1	1	5	7
Carlinda	2			2

Fonte: Indicasus e SMS's de Mato Grosso

Garças Araguaia

Municípios	Em Monitoramento	Óbito	Recuperado	Total
Barra do Garças	141	42	346	529
General Carneiro	69	6	50	125
Campinápolis	65	7	39	111
Pontal do Araguaia	56	1	21	78
Nova Xavantina	46	7	3	56
Novo São Joaquim	14		5	19
Araguaiana	2		9	11
Ribeirãozinho	2		4	6
Torixoréu	4		1	5
Ponte Branca		1		1

Fonte: Indicasus e SMS's de Mato Grosso

Médio Araguaia

Municípios	Em Monitoramento	Óbito	Recuperado	Total
Querência	204	9	155	368
Canarana	78	4	118	200
Água Boa	30	3	143	176
Ribeirão Cascalheira	64	5	34	103
Gaúcha do Norte	15	2	57	74
Bom Jesus do Araguaia	15		23	38
Cocalinho	3		12	15
Nova Nazaré	1		12	13

Fonte: Indicasus e SMS's de Mato Grosso

DISTRIBUIÇÃO DOS CASOS DE COVID-19 POR REGIÃO EM MATO GROSSO

Médio Norte

Municípios	Em Monitoramento	Óbito	Recuperado	Total
Tangará da Serra	145	19	1398	1562
Sapezal	185	3	299	487
Campo Novo do Parecis	165	8	287	460
Barra do Bugres	27	3	113	143
Arenópolis	36	1	47	84
Nova Olímpia	35	5	36	76
Nova Marilândia	4	1	33	38
Denise	9	1	20	30
Santo Afonso	11	1	16	28
Porto Estrela	19	1	3	23

Fonte: Indicatus e SMS's de Mato Grosso

Noroeste

Município	Em Monitoramento	Óbito	Recuperado	Total
Juruena	2	1	172	175
Juína	13	14	123	150
Aripuanã	13	2	89	104
Castanheira	5	1	17	23
Cotriguaçu	2	2	14	18
Brasnorte	5		7	12
Colniza			5	5

Fonte: Indicatus e SMS's de Mato Grosso

Sudoeste

Municípios	Em Monitoramento	Óbito	Recuperado	Total
Pontes e Lacerda	243	31	506	780
Vila Bela da Santíssima Trindade	137	6	90	233
Campos de Júlio	20	2	124	146
Comodoro	52	1	61	114
Nova Lacerda	33	2	8	43
Conquista D'Oeste	8	1	17	26
Vale de São Domingos		1	15	16
Figueirópolis D'Oeste			13	13
Jauru		3	4	7
Rondolândia			5	5

Fonte: Indicatus e SMS's de Mato Grosso

Norte

Municípios	Em Monitoramento	Óbito	Recuperado	Total
Colíder	52	10	458	520
Marcelândia	16	2	183	201
Nova Santa Helena	10	4	62	76
Nova Canaã do Norte	18		15	33
Itaúba	3	1	22	26
Nova Guarita	10		7	17

Fonte: Indicatus e SMS's de Mato Grosso



Oeste

Municípios	Em Monitoramento	Óbito	Recuperado	Total
Cáceres	420	27	113	560
Porto Esperidião	25	12	259	296
Mirassol d'Oeste	147	3	76	226
São José dos Quatro Marcos	106	4	81	191
Araputanga	85	2	30	117
Lambari D'Oeste	1		52	53
Rio Branco	14		36	50
Curvelândia	7	1	22	30
Salto do Céu	3		9	12
Reserva do Cabaçal	1		9	10
Indiavaí			5	5
Glória D'Oeste			2	2

Fonte: Indicatus e SMS's de Mato Grosso

Vale do Peixoto

Municípios	Em Monitoramento	Óbito	Recuperado	Total
Peixoto de Azevedo	250	5	155	410
Matupá	43	2	276	321
Guarantã do Norte	213	3	78	294
Novo Mundo	36	2	29	67
Terra Nova do Norte	11		47	58

Fonte: Indicatus e SMS's de Mato Grosso

Teles Pires

Municípios	Em Monitoramento	Óbito	Recuperado	Total
Lucas do Rio Verde	1316	26	630	1972
Sorriso	801	34	506	1341
Sinop	417	48	714	1179
Nova Mutum	96	19	838	953
Tapurah	91	2	117	210
Cláudia	19	1	99	119
Feliz Natal	14	3	96	113
Nova Ubiratã	23	2	82	107
Ipiranga do Norte	12	1	67	80
Vera	37	1	34	72
Santa Carmem	6	1	44	51
União do Sul	13		11	24
Itanhangá	7		5	12
Santa Rita do Trivelato	5		5	10

Fonte: Indicatus e SMS's de Mato Grosso



CLASSIFICAÇÃO DE RISCO DOS MUNICÍPIOS EM MATO GROSSO

Municípios	Em Monitoramento	Óbito	Recuperado	Total
Rondonópolis	1245	127	1096	2468
Primavera do Leste	403	29	957	1389
Campo Verde	121	13	422	556
Jaciara	112	8	245	365
Pedra Preta	86	4	138	228
Poxoréu	93	5	86	184
Alto Garças	34		85	119
Juscimeira	39	1	69	109
Alto Araguaia	12	3	69	84
Paranatinga	20	2	29	51
Dom Aquino	17	2	26	45
Itiquira	17	1	18	36
São José do Povo	8	1	26	35
São Pedro da Cipa	7	1	19	27
Guiratinga	12		11	23
Alto Taquari		1	13	14
Santo Antônio do Leste	11	1	1	13
Tesouro	3	1	3	7
Araguainha			1	1

Fonte: Indicatus e SMS's de Mato Grosso



NOTA INFORMATIVA

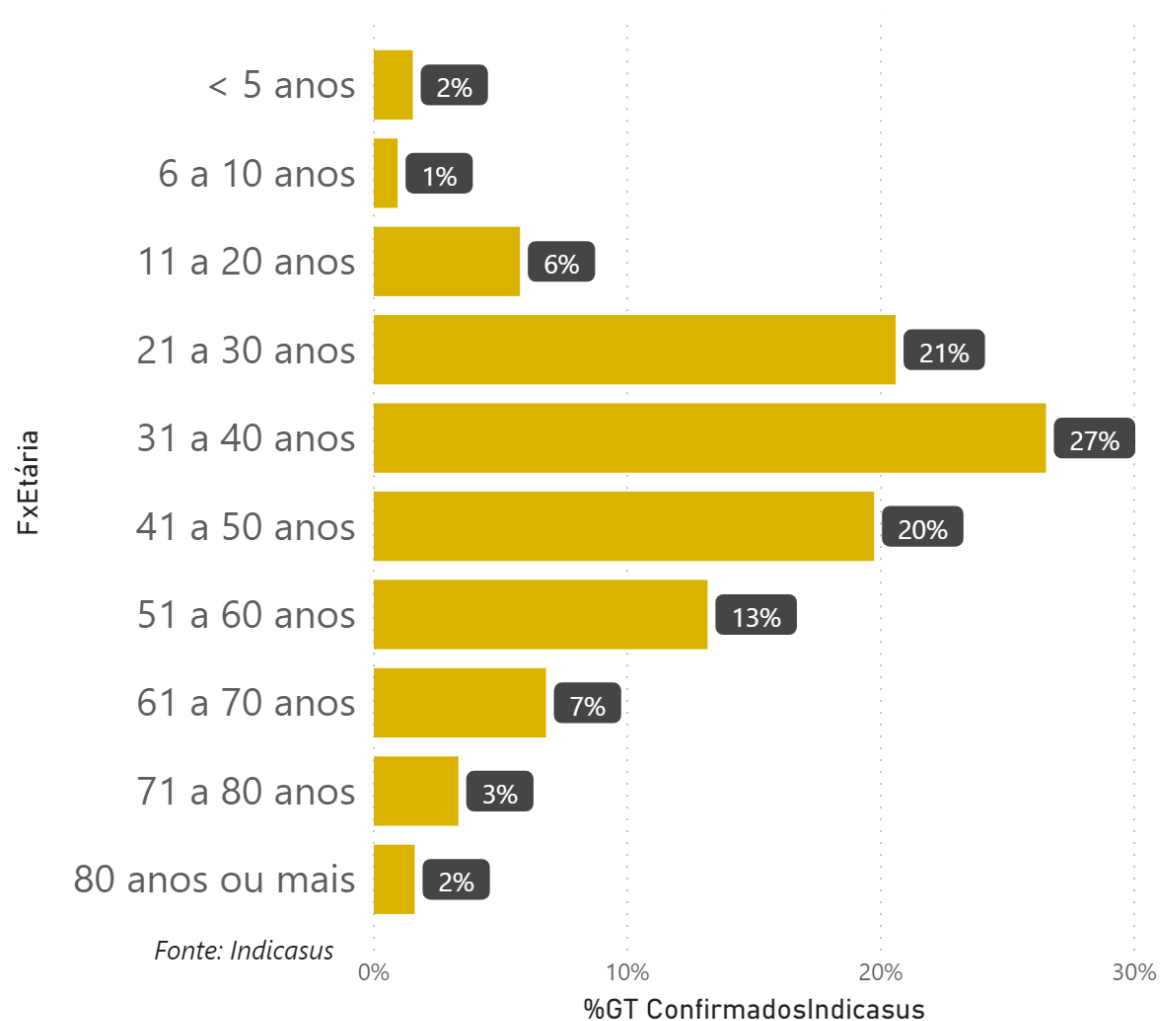
A Secretaria Estadual de Saúde (SES-MT) comunica que, em virtude da migração do banco de dados para o sistema de informação, alguns municípios ainda não conseguiram inserir o número real de casos confirmados de COVID-19, fato que impacta no cálculo da Taxa de Crescimento da Contaminação.

Por isso, a classificação de risco dos municípios passará a ser informada somente após o alinhamento das informações ao sistema. Até que essa regularização ocorra, será considerada a classificação de risco divulgada no Boletim nº 130, do dia 16 julho.



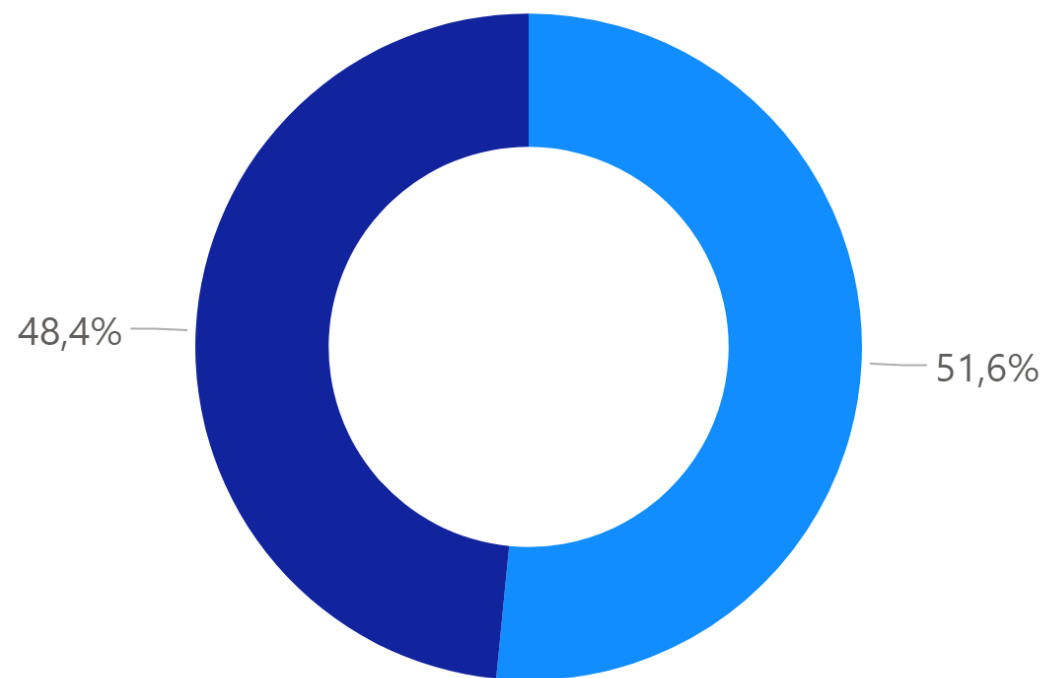
PERFIL EPIDEMIOLÓGICO DA COVID-19 EM MATO GROSSO

Casos Confirmados Por Faixa Etária



Casos Confirmados por Sexo

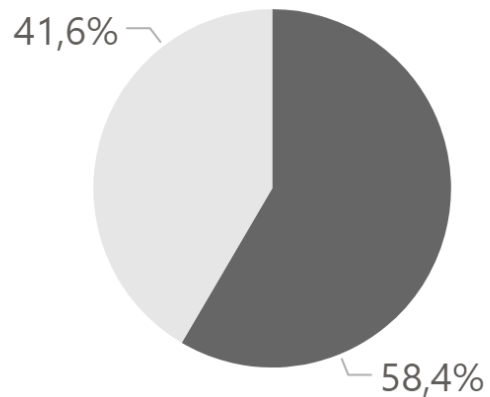
Sexo ● Feminino ● Masculino



PERFIL DOS OBITOS POR COVID-19 EM MATO GROSSO



Óbitos Confirmados por Sexo

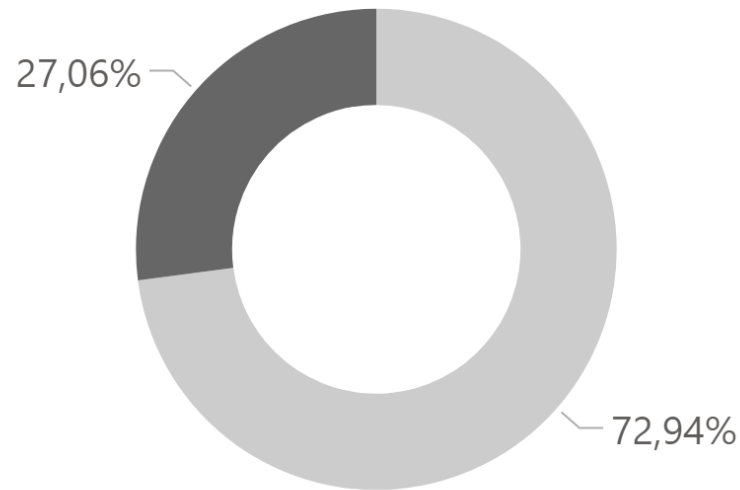


Fonte: Indicasus

Fonte

Sexo ● Masculino ● Feminino

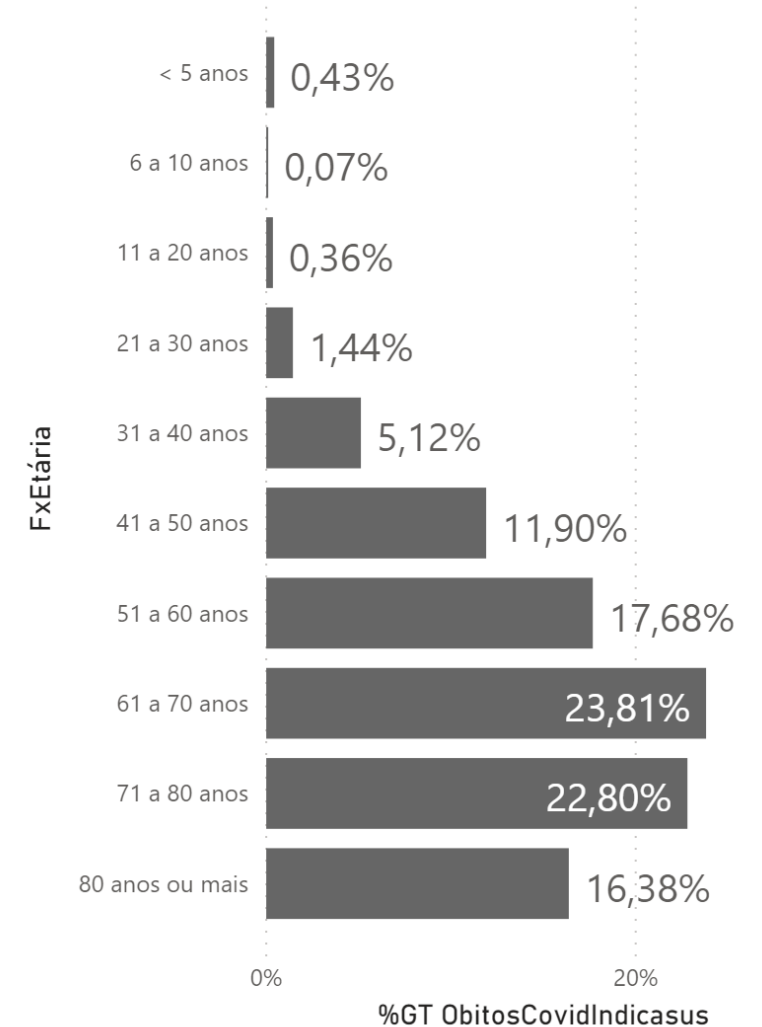
Óbitos por Comorbidade



Fonte: Indicasus

Comorbida... ● Sim ● Não

Faixa Etária dos Óbitos Confirmados por COVID-19



0% 20%

%GT ÓbitosCovidIndicasus

PERFIL DOS OBITOS POR COVID-19 EM MATO GROSSO

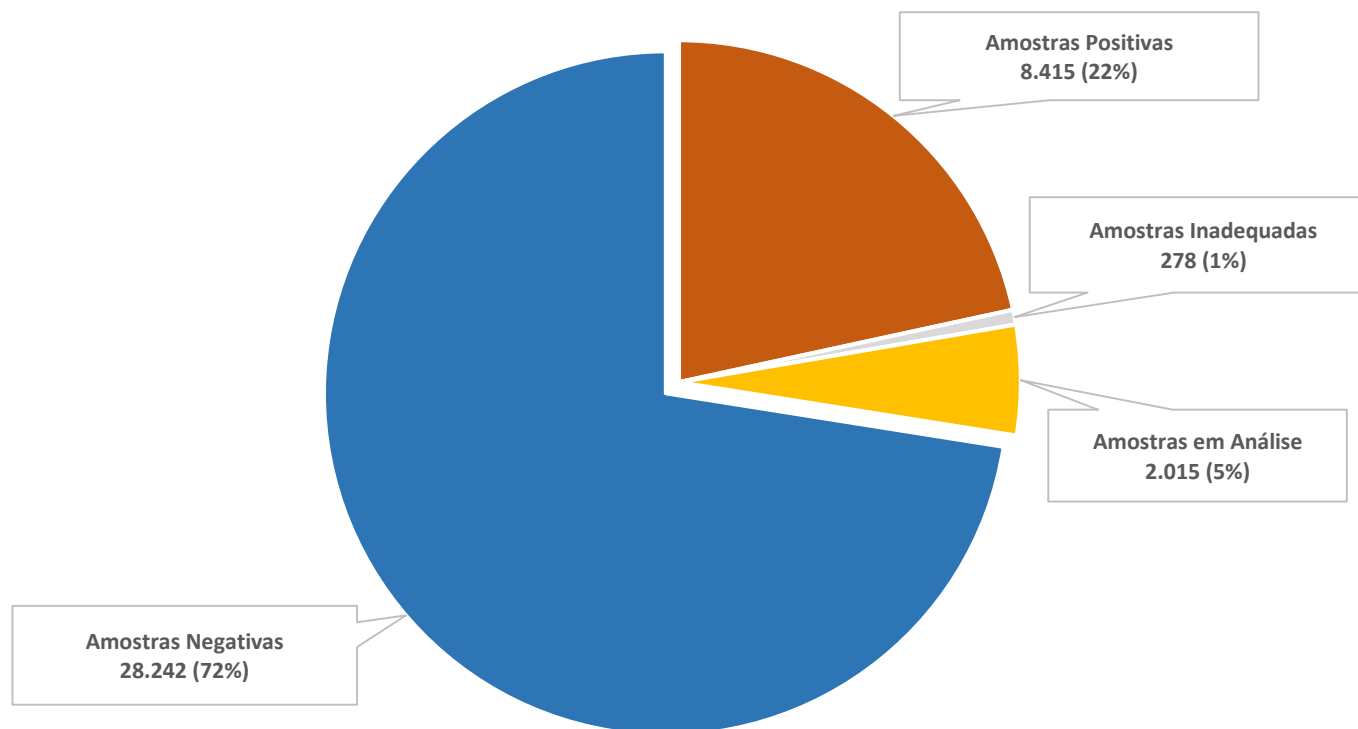
Óbitos Encerrados entre os dias 19 e 20 julho

38

Reportados entre o dia 11 a 19 de julho

DataEncerramentoCaso	Município	Idade	Sexo	Comorbidade
20/07/2020 00:00	CAMPO VERDE	71	Masculino	Sim
20/07/2020 00:00	VARZEA GRANDE	50	Masculino	Não
20/07/2020 00:00	VARZEA GRANDE	40	Feminino	Sim
20/07/2020 00:00	VARZEA GRANDE	48	Masculino	Não
20/07/2020 00:00	LUCAS DO RIO VERDE	57	Masculino	Não
20/07/2020 00:00	CUIABA	74	Feminino	Não
20/07/2020 00:00	CUIABA	59	Feminino	Sim
20/07/2020 00:00	VARZEA GRANDE	87	Feminino	Sim
20/07/2020 00:00	CAMPO VERDE	67	Feminino	Sim
20/07/2020 00:00	JAURO	83	Masculino	Sim
20/07/2020 00:00	TANGARA DA SERRA	90	Feminino	Sim
20/07/2020 00:00	COLIDER	29	Feminino	Sim
19/07/2020 00:00	RONDONOPOLIS	58	Masculino	Sim
19/07/2020 00:00	VARZEA GRANDE	80	Masculino	Sim
19/07/2020 00:00	CUIABA	38	Feminino	Não
19/07/2020 00:00	ALTA FLORESTA	48	Masculino	Sim
19/07/2020 00:00	CUIABA	49	Masculino	Não
19/07/2020 00:00	CUIABA	62	Feminino	Sim
19/07/2020 00:00	RONDONOPOLIS	74	Masculino	Não
19/07/2020 00:00	RONDONOPOLIS	51	Masculino	Não
19/07/2020 00:00	VARZEA GRANDE	65	Masculino	Sim
19/07/2020 00:00	NOVA UBIARATA	56	Masculino	Não
19/07/2020 00:00	PRIMAVERA DO LESTE	55	Masculino	Sim
19/07/2020 00:00	CUIABA	58	Masculino	Sim
19/07/2020 00:00	CUIABA	59	Feminino	Sim
19/07/2020 00:00	VARZEA GRANDE	78	Feminino	Sim
19/07/2020 00:00	CUIABA	85	Masculino	Sim
19/07/2020 00:00	RONDONOPOLIS	50	Masculino	Não
19/07/2020 00:00	TANGARA DA SERRA	60	Feminino	Sim
19/07/2020 00:00	CUIABA	21	Feminino	Sim
19/07/2020 00:00	SINOP	58	Masculino	Sim
19/07/2020 00:00	SORRISO	70	Feminino	Sim
19/07/2020 00:00	CASTANHEIRA	43	Masculino	Não
19/07/2020 00:00	RONDONOPOLIS	65	Masculino	Sim
19/07/2020 00:00	CUIABA	79	Feminino	Sim
19/07/2020 00:00	CACERES	75	Feminino	Sim
19/07/2020 00:00	VARZEA GRANDE	64	Masculino	Sim
19/07/2020 00:00	SANTO ANTONIO DO LEVERGER	75	Feminino	Sim

DISTRIBUIÇÃO DAS AMOSTRAS PROCESSADAS PELO LACEN EM MATO GROSSO





Medidas Preventivas

Atualmente, não existe vacina para prevenir a infecção por COVID-19. A melhor maneira de prevenir a infecção é evitar a exposição ao vírus.



Lave as mãos
com água e
sabão ou use
álcool em gel.



Evite
aglomerações se
estiver doente.



Cubra o nariz
e boca ao
espirrar ou
tossir.



Mantenha os
ambientes bem
ventilados.



Não
compartilhe
objetos
pessoais.

Juliano Silva Melo
Secretário Adjunto de Atenção e
Vigilância em Saúde

Gilberto Gomes de Figueiredo
Secretário Estadual de Saúde
de Mato Grosso