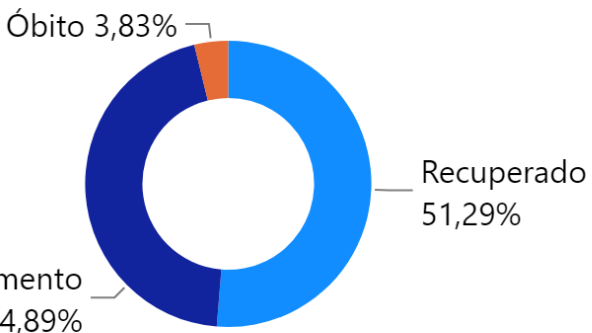
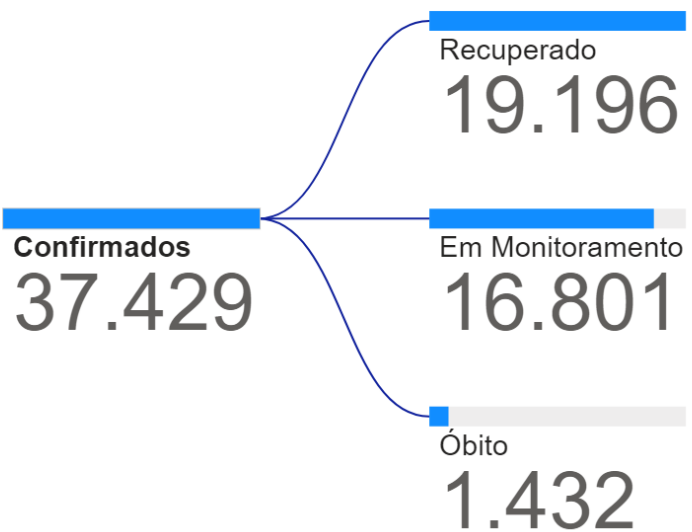




## CENÁRIO EPIDEMIOLÓGICO DA COVID-19 EM MATO GROSSO



Situação x



Fonte: Indicasus

Leitos de Enfermarias Pactuados  
**817**

Pacientes em Enfermaria	Pacientes em Enfermarias Pactuadas	<b>ESTADUAL</b>
<b>475</b>	<b>411</b>	274
		<b>MUNICIPAL</b>
		137

Tx de Ocupação Enfermaria Pactuada  
**50,31%**

Leitos Disponíveis em Enfermarias Pactuadas  
**406**

Leitos de UTI's Pactuados	<b>346</b>
UTI Adulto	321
UTI Pediátrico	25

Total de Pacientes em UTI's	Pacientes em UTI's Pactuadas	<b>Estadual</b>
<b>434</b>	<b>285</b>	143
		<b>Municipal</b>
		142

Tx de Ocupação UTI Pactuada  
**88,79%**

Leitos Disponíveis em UTI's Pactuadas  
**61**

## ENFERMARIA PACTUADA - GESTÃO ESTADUAL

Município	Estabelecimento	Leitos	Inter- nados	Tx Ocupação
CUIABA	HOSPITAL ESTADUAL SANTA CASA	65	40	61,54%
BARRA DO BUGRES	HOSPITAL MUNICIPAL DE BARRA DO BUGRES	11		
RONDONOPOLIS	HOSPITAL REG IRMA ELZA GIOVANELLA	49	29	59,18%
ALTA FLORESTA	HOSPITAL REGIONAL ALBERT SABIN DE ALTA FLORESTA	14	8	57,14%
COLIDER	HOSPITAL REGIONAL DE COLIDER	20	4	20,00%
SINOP	HOSPITAL REGIONAL DE SINOP	23	14	60,87%
SORRISO	HOSPITAL REGIONAL DE SORRISO	20	17	85,00%
CACERES	HOSPITAL REGIONAL DR ANTONIO FONTES	10	6	60,00%
CACERES	HOSPITAL SAO LUIZ	31	20	64,52%
VARZEA GRANDE	METROPOLITANO HOSPITAL ESTADUAL LOUSITE FERREIRA DA SILVA	178	136	76,40%
<b>Total</b>		<b>421</b>	<b>274</b>	<b>65,08%</b>

Fonte: Indicasus

## ENFERMARIA PACTUADA - GESTÃO MUNICIPAL

Município	Estabelecimento	Leitos	Interna- dos	Tx Ocupação
AGUA BOA	HOSPITAL REGIONAL DE AGUA BOA	8	12	100,00%
CUIABA	HOSPITAL UNIVERSITARIO JULIO MULLER	5	11	100,00%
PONTES E LACERDA	HOSPITAL VALE DO GUAPORE	16	14	87,50%
CAMPO VERDE	HOSPITAL CORACAO DE JESUS	10	6	60,00%
PRIMAVERA DO LESTE	HOSPITAL E MATERNIDADE SAO LUCAS	18	9	50,00%
PEIXOTO DE AZEVEDO	HOSPITAL REGIONAL DE PEIXOTO DE AZEVEDO	21	10	47,62%
RONDONOPOLIS	HOSP DE REF SAUDE DA FAMILIA DR ANTONIO DOS S MUNIZ	43	17	39,53%
TANGARA DA SERRA	HOSPITAL MUNICIPAL ARLETE DAISY CICHETTI DE BRITO	49	12	24,49%
JUINA	HOSPITAL MUNICIPAL DE JUINA	13	3	23,08%
RONDONOPOLIS	SANTA CASA	20	4	20,00%
CUIABA	HOSPITAL E PRONTO SOCORRO MUNICIPAL DE CUIABA	135	22	16,30%
<b>Total</b>		<b>338</b>	<b>120</b>	<b>35,50%</b>

Tx de Ocupação  
Enfermaria  
Pactuada  
**50,31%**

Leitos Disponíveis  
em Enfermarias  
Pactuadas  
**406**

**Confirmado**

277

**Suspeito**

129

**Descartado**

5

## PAINEL DE OCUPAÇÃO DE LEITOS : UTI'S

Tx de Ocupação  
UTI Pactuada  
**88,79%**

Leitos Disponíveis  
em UTI's Pactuadas

**61**

UTI Adulto

321  
LEITOS PACTUADOS

UTI Pediátrico

25  
LEITOS PACTUADOS

Tx de Ocupação Pediátrica

24,00%

### UTI'S PACTUADAS - GESTÃO ESTADUAL

Município	Estabelecimento	Leitos Pactuados	Internos	Tx de Ocupação
CACERES	HOSPITAL SAO LUIZ	10	10	100,00%
CUIABA	HOSPITAL ESTADUAL SANTA CASA	60	55	91,67%
RONDONO POLIS	HOSPITAL REG IRMA ELZA GIOVANELLA	12	12	100,00%
SINOP	HOSPITAL REGIONAL DE SINOP	29	27	93,10%
SORRISO	HOSPITAL REGIONAL DE SORRISO	2	2	100,00%
VARZEA GRANDE	METROPOLITANO HOSPITAL ESTADUAL LOUSITE FERREIRA DA SILVA	40	35	87,50%

### UTI'S PACTUADAS - GESTÃO MUNICIPAL

Município	Estabelecimento	Leitos Pactuados	Internos	Tx de Ocupação
BARRA DO GARCAS	HOSPITAL E PRONTO SOCORRO MUNICIPAL MILTON PESSOA MORBECK	8	6	75,00%
CAMPO VERDE	HOSPITAL CORACAO DE JESUS	5	5	100,00%
CUIABA	HOSPITAL E PRONTO SOCORRO MUNICIPAL DE CUIABA	60	49	81,67%
CUIABA	HOSPITAL SAO BENEDITO DE CUIABA	40	36	90,00%
CUIABA	HOSPITAL UNIVERSITARIO JULIO MULLER	16	16	100,00%
JUINA	HOSPITAL MUNICIPAL DE JUINA	6	5	83,33%
PRIMAVERA DO LESTE	HOSPITAL E MATERNIDADE SAO LUCAS	3	3	100,00%
RONDONO POLIS	SANTA CASA	15	14	93,33%
TANGARA DA SERRA	HOSPITAL MUNICIPAL ARLETE DAISY CICHETTI DE BRITO	13	4	30,77%
VARZEA GRANDE	HOSPITAL E PRONTO SOCORRO MUNICIPAL DE VARZEA GRANDE	2	0	0,00%

## Rank dos municípios com maior número de casos

Municípios	Em Monitoramento	Óbito	Recuperado	<b>Total</b>
Cuiabá	5823	453	1818	<b>8094</b>
Várzea Grande	1712	245	850	<b>2807</b>
Rondonópolis	1252	132	1134	<b>2518</b>
Lucas do Rio Verde	1337	28	727	<b>2092</b>
Tangará da Serra	163	19	1459	<b>1641</b>
Primavera do Leste	389	29	1002	<b>1420</b>
Sorriso	808	34	571	<b>1413</b>
Sinop	424	48	781	<b>1253</b>
Nova Mutum	104	21	886	<b>1011</b>
Pontes e Lacerda	171	35	586	<b>792</b>
Cáceres	453	29	120	<b>602</b>
Barra do Garças	166	43	370	<b>579</b>
Campo Verde	117	13	446	<b>576</b>
Colíder	57	11	472	<b>540</b>
Sapezal	186	3	314	<b>503</b>
Campo Novo do Parecis	180	8	296	<b>484</b>
Peixoto de Azevedo	249	6	179	<b>434</b>
Jaciara	137	8	266	<b>411</b>
Querência	174	9	195	<b>378</b>
Confresa	16	10	346	<b>372</b>



## Araguaia Xingu

Municípios	Em Monitoramento	Óbito	Recuperado	Total
Confresa	16	10	346	372
Vila Rica	69	4	91	164
São José do Xingu	9	2	25	36
Canabrava do Norte		1	27	28
Santa Cruz do Xingu	6		19	25
Porto Alegre do Norte	1		15	16
Santa Terezinha	5	3	1	9

Fonte: Indicasus e SMS's de Mato Grosso

## Vale do Arinos

Municípios	Em Monitoramento	Óbito	Recuperado	Total
Juara	8	3	91	102
Novo Horizonte do Norte	8		7	15
Porto dos Gaúchos	20	1	66	87
Tabaporã	29	1	58	88

Fonte: Indicasus e SMS's de Mato Grosso

## Norte Araguaia

Municípios	Em Monitoramento	Óbito	Recuperado	Total
São Félix do Araguaia	28		29	57
Alto Boa Vista	5	2	39	46
Novo Santo Antônio	3		34	37
Serra Nova Dourada			7	7
Luciara			1	1

Fonte: Indicasus e SMS's de Mato Grosso

## Centro Norte

Municípios	Em Monitoramento	Óbito	Recuperado	Total
Rosário Oeste	23	7	166	196
Diamantino	21	5	90	116
Nobres	46	5	63	114
São José do Rio Claro	42	2	35	79
Alto Paraguai	16		32	48
Nortelândia	6		33	39
Nova Maringá	13		12	25

Fonte: Indicasus e SMS's de Mato Grosso

## Baixada Cuiabana

Municípios	Em Monitoramento	Óbito	Recuperado	Total
Cuiabá	5823	453	1818	<b>8094</b>
Várzea Grande	1712	245	850	<b>2807</b>
Nossa Senhora do Livramento	60	8	213	<b>281</b>
Poconé	73	14	131	<b>218</b>
Chapada dos Guimarães	53	8	123	<b>184</b>
Acorizal	23	1	57	<b>81</b>
Barão de Melgaço	20	2	52	<b>74</b>
Jangada	5	2	61	<b>68</b>
Santo Antônio do Leverger	10	5	28	<b>43</b>
Nova Brasilândia			26	<b>26</b>
Planalto da Serra	5		5	<b>10</b>

Fonte: Indicasus e SMS's de Mato Grosso

## Alto tapajós

Municípios	Em Monitoramento	Óbito	Recuperado	Total
Alta Floresta	55	8	237	<b>300</b>
Paranaíta	46	2	36	<b>84</b>
Nova Bandeirantes	10	1	30	<b>41</b>
Nova Monte Verde	2	1	9	<b>12</b>
Apiacás	1	1	5	<b>7</b>
Carlinda	5			<b>5</b>

Fonte: Indicasus e SMS's de Mato Grosso

## Garças Araguaia

Municípios	Em Monitoramento	Óbito	Recuperado	Total
Barra do Garças	166	43	370	<b>579</b>
General Carneiro	90	6	50	<b>146</b>
Campinápolis	61	7	54	<b>122</b>
Pontal do Araguaia	61		23	<b>84</b>
Nova Xavantina	50	7	3	<b>60</b>
Novo São Joaquim	8		11	<b>19</b>
Araguaiana	1		10	<b>11</b>
Torixoréu	6		1	<b>7</b>
Ribeirãozinho	2		4	<b>6</b>
Ponte Branca		1		<b>1</b>

Fonte: Indicasus e SMS's de Mato Grosso

## Médio Araguaia

Municípios	Em Monitoramento	Óbito	Recuperado	Total
Querência	174	9	195	<b>378</b>
Canarana	80	4	132	<b>216</b>
Água Boa	29	3	144	<b>176</b>
Ribeirão Cascalheira	65	5	34	<b>104</b>
Gaúcha do Norte	16	2	58	<b>76</b>
Bom Jesus do Araguaia	14		28	<b>42</b>
Cocalinho	4		12	<b>16</b>
Nova Nazaré			13	<b>13</b>

Fonte: Indicasus e SMS's de Mato Grosso

## DISTRIBUIÇÃO DOS CASOS DE COVID-19 POR REGIÃO EM MATO GROSSO

### Médio Norte

Municípios	Em Monitoramento	Óbito	Recuperado	Total
Tangará da Serra	163	19	1459	<b>1641</b>
Sapezal	186	3	314	<b>503</b>
Campo Novo do Parecis	180	8	296	<b>484</b>
Barra do Bugres	41	3	121	<b>165</b>
Arenópolis	37	1	47	<b>85</b>
Nova Olímpia	38	5	36	<b>79</b>
Nova Marilândia	8	1	34	<b>43</b>
Denise	12	1	20	<b>33</b>
Santo Afonso	6	1	23	<b>30</b>
Porto Estrela	25	1	3	<b>29</b>

Fonte: Indicatus e SMS's de Mato Grosso

### Sudoeste

Municípios	Em Monitoramento	Óbito	Recuperado	Total
Pontes e Lacerda	171	35	586	<b>792</b>
Vila Bela da Santíssima Trindade	141	6	91	<b>238</b>
Campos de Júlio	14	2	136	<b>152</b>
Comodoro	53	1	61	<b>115</b>
Nova Lacerda	38	2	11	<b>51</b>
Conquista D'Oeste	4	1	23	<b>28</b>
Jauru	6	3	12	<b>21</b>
Vale de São Domingos		1	15	<b>16</b>
Figueirópolis D'Oeste			13	<b>13</b>
Rondolândia			5	<b>5</b>

Fonte: Indicatus e SMS's de Mato Grosso

### Noroeste

Município	Em Monitoramento	Óbito	Recuperado	Total
Juruena	7	1	176	<b>184</b>
Juína	16	15	124	<b>155</b>
Aripuanã	11	2	94	<b>107</b>
Castanheira	6	1	20	<b>27</b>
Cotriguaçu	2	2	15	<b>19</b>
Brasnorte	8		8	<b>16</b>
Colniza	3		5	<b>8</b>

Fonte: Indicatus e SMS's de Mato Grosso

### Norte

Municípios	Em Monitoramento	Óbito	Recuperado	Total
Colíder	57	11	472	<b>540</b>
Marcelândia	16	2	186	<b>204</b>
Nova Santa Helena	10	4	62	<b>76</b>
Nova Canaã do Norte	25		15	<b>40</b>
Itaúba	3	1	22	<b>26</b>
Nova Guarita	11		7	<b>18</b>

Fonte: Indicatus e SMS's de Mato Grosso



## Oeste

Municípios	Em Monitoramento	Óbito	Recuperado	Total
Cáceres	453	29	120	<b>602</b>
Porto Esperidião	32	12	263	<b>307</b>
Mirassol d'Oeste	143	3	82	<b>228</b>
São José dos Quatro Marcos	104	5	85	<b>194</b>
Araputanga	90	2	31	<b>123</b>
Lambari D'Oeste	2		52	<b>54</b>
Rio Branco	9		43	<b>52</b>
Curvelândia	7	1	22	<b>30</b>
Salto do Céu	3		10	<b>13</b>
Reserva do Cabaçal			10	<b>10</b>
Indiavaí			5	<b>5</b>
Glória D'Oeste			2	<b>2</b>

Fonte: Indicatus e SMS's de Mato Grosso

## Vale do Peixoto

Municípios	Em Monitoramento	Óbito	Recuperado	Total
Peixoto de Azevedo	249	6	179	<b>434</b>
Matupá	26	2	295	<b>323</b>
Guarantã do Norte	66	4	228	<b>298</b>
Novo Mundo	36	2	30	<b>68</b>
Terra Nova do Norte	10	1	48	<b>59</b>

Fonte: Indicatus e SMS's de Mato Grosso

## Teles Pires

Municípios	Em Monitoramento	Óbito	Recuperado	Total
Lucas do Rio Verde	1337	28	727	<b>2092</b>
Sorriso	808	34	571	<b>1413</b>
Sinop	424	48	781	<b>1253</b>
Nova Mutum	104	21	886	<b>1011</b>
Tapurah	71	2	151	<b>224</b>
Feliz Natal	14	3	106	<b>123</b>
Cláudia	19	1	99	<b>119</b>
Nova Ubiratã	19	2	87	<b>108</b>
Vera	50	1	34	<b>85</b>
Ipiranga do Norte	13	1	67	<b>81</b>
Santa Carmem	7	1	46	<b>54</b>
Itanhangá	11		16	<b>27</b>
União do Sul	14		11	<b>25</b>
Santa Rita do Trivelato	5		5	<b>10</b>

Fonte: Indicatus e SMS's de Mato Grosso



Municípios	Sul			Total
	Em Monitoramento	Óbito	Recuperado	
Rondonópolis	1252	132	1134	<b>2518</b>
Primavera do Leste	389	29	1002	<b>1420</b>
Campo Verde	117	13	446	<b>576</b>
Jaciara	137	8	266	<b>411</b>
Pedra Preta	100	4	138	<b>242</b>
Poxoréu	93	5	98	<b>196</b>
Alto Garças	36		87	<b>123</b>
Juscimeira	38	1	71	<b>110</b>
Alto Araguaia	12	3	69	<b>84</b>
Dom Aquino	25	3	28	<b>56</b>
Paranatinga	22	2	29	<b>53</b>
Itiquira	17	1	18	<b>36</b>
São José do Povo	6	1	29	<b>36</b>
Guiratinga	6		28	<b>34</b>
São Pedro da Cipa	7	1	19	<b>27</b>
Alto Taquari	2	1	13	<b>16</b>
Santo Antônio do Leste	11	1	1	<b>13</b>
Tesouro	3	1	5	<b>9</b>
Araguainha			1	<b>1</b>

Fonte: Indicasus e SMS's de Mato Grosso



## CONSULTA DE ÓBITOS POR COVID-19 EM MATO GROSSO

# ÓBITOS

# 46

Data de encerramento:  
- 19 á 21 de julho

Município	Idade	Sexo	<u>Comorbidade</u>
NOVA MUTUM	58	Feminino	Sim
CUIABA	56	Masculino	Não
CUIABA	71	Feminino	Sim
CUIABA	88	Masculino	Não
VARZEA GRANDE	62	Feminino	Sim
VARZEA GRANDE	64	Masculino	Sim
VARZEA GRANDE	66	Feminino	Sim
CACERES	75	Feminino	Sim
SANTO ANTONIO DO LEVERGER	75	Feminino	Sim
RONDONOPOLIS	65	Masculino	Sim
CUIABA	79	Feminino	Sim
CASTANHEIRA	43	Masculino	Não



## CONSULTA DE ÓBITOS POR COVID-19 EM MATO GROSSO

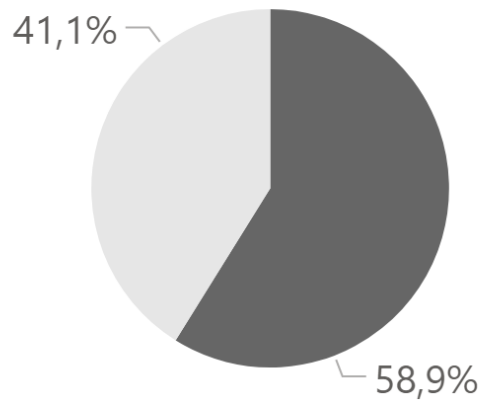
Município	Idade	Sexo	<u>Comorbidade</u>
PONTES E LACERDA	40	Feminino	Sim
VARZEA GRANDE	66	Masculino	Sim
GUARANTA DO NORTE	77	Masculino	Sim
PONTES E LACERDA	62	Feminino	Sim
CUIABA	70	Masculino	Sim
JUINA	79	Masculino	Sim
COLIDER	77	Feminino	Sim
RONDONOPOLIS	84	Masculino	Sim
LUCAS DO RIO VERDE	93	Masculino	Sim
TERRA NOVA DO NORTE	29	Feminino	Sim
VARZEA GRANDE	67	Masculino	Sim
CUIABA	54	Masculino	Sim
LUCAS DO RIO VERDE	41	Masculino	Sim
JUARA	58	Feminino	Sim
CAMPO VERDE	67	Feminino	Sim
VARZEA GRANDE	87	Feminino	Sim

Município	Idade	Sexo	<u>Comorbidade</u>
TANGARA DA SERRA	90	Feminino	Sim
PEIXOTO DE AZEVEDO	90	Masculino	Não
RONDONOPOLIS	37	Masculino	Sim
CUIABA	59	Feminino	Sim
CUIABA	67	Masculino	Sim
JUARA	79	Masculino	Não
VARZEA GRANDE	58	Masculino	Não
CUIABA	30	Masculino	Sim
VARZEA GRANDE	48	Masculino	Não
LUCAS DO RIO VERDE	57	Masculino	Não
CUIABA	74	Feminino	Não
VARZEA GRANDE	40	Feminino	Sim
RONDONOPOLIS	90	Feminino	Não
CUIABA	69	Feminino	Sim
VILA RICA	90	Masculino	Sim
VARZEA GRANDE	50	Masculino	Não
NOSSA SENHORA DO LIVRAMENTO	72	Masculino	Sim
RONDONOPOLIS	70	Feminino	Sim

## PERFIL DOS OBITOS POR COVID-19 EM MATO GROSSO



Óbitos Confirmados por Sexo

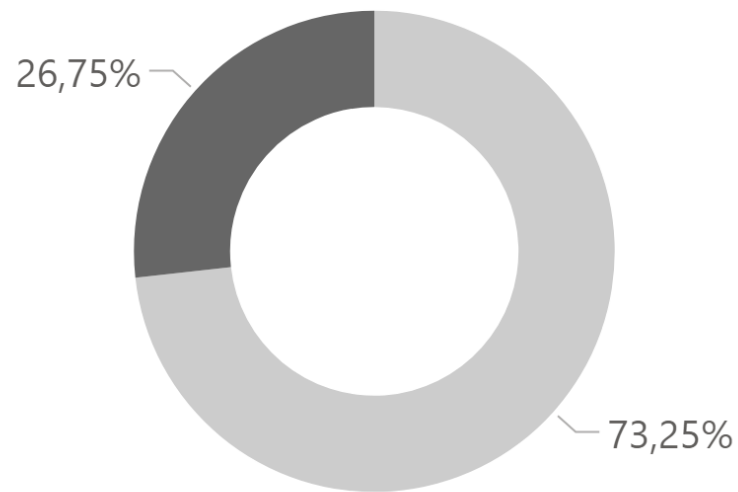


Fonte: Indicasus

Fonte

**Sexo** ● Masculino ● Feminino

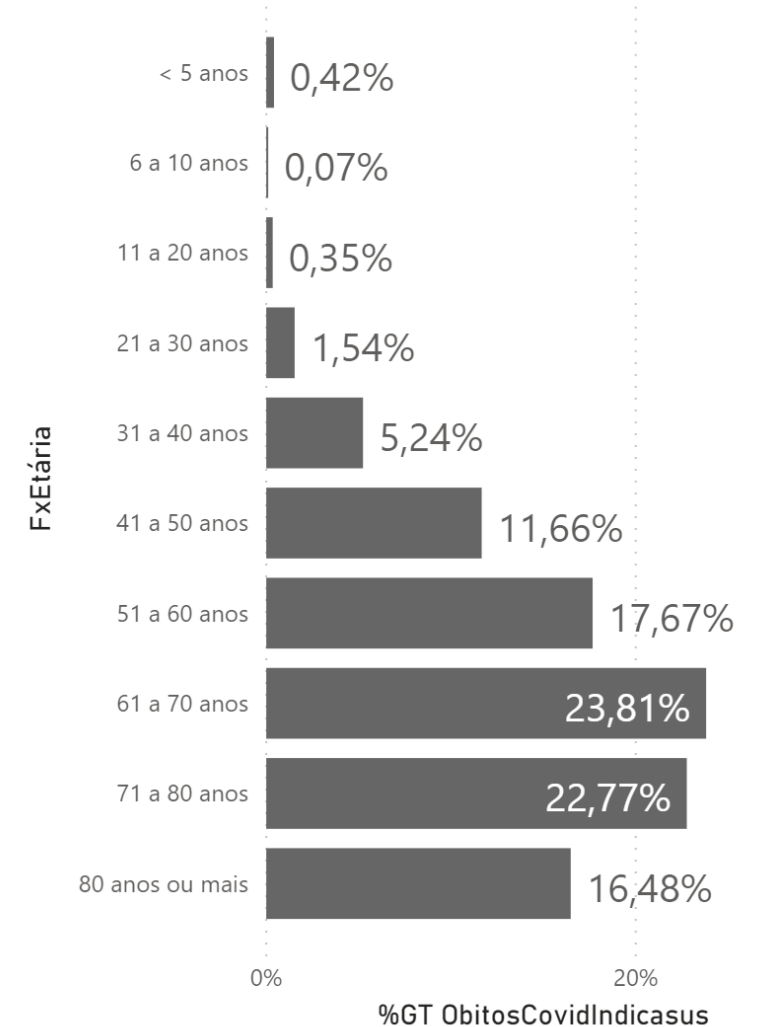
Óbitos por Comorbidade



Fonte: Indicasus

**Comorbida...** ● Sim ● Não

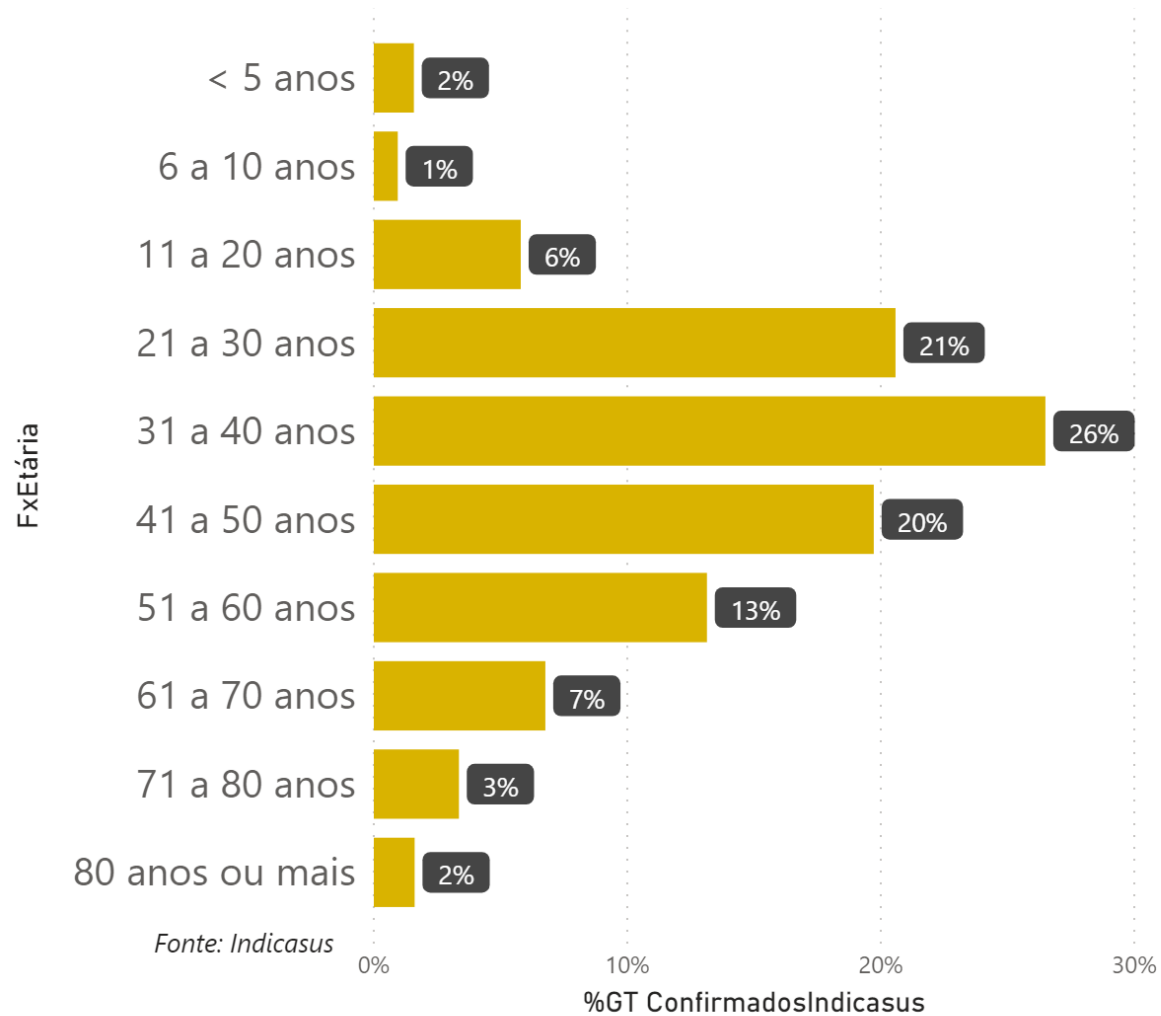
Faixa Etária dos Óbitos Confirmados por COVID-19





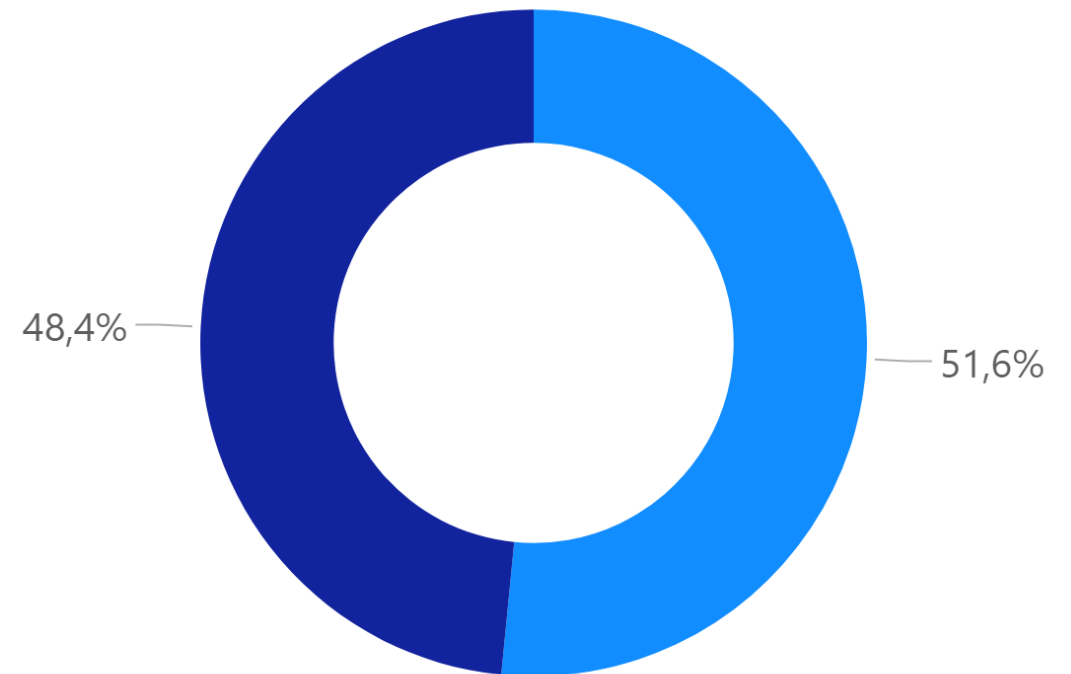
## PERFIL EPIDEMIOLÓGICO DA COVID-19 EM MATO GROSSO

### Casos Confirmados Por Faixa Etária



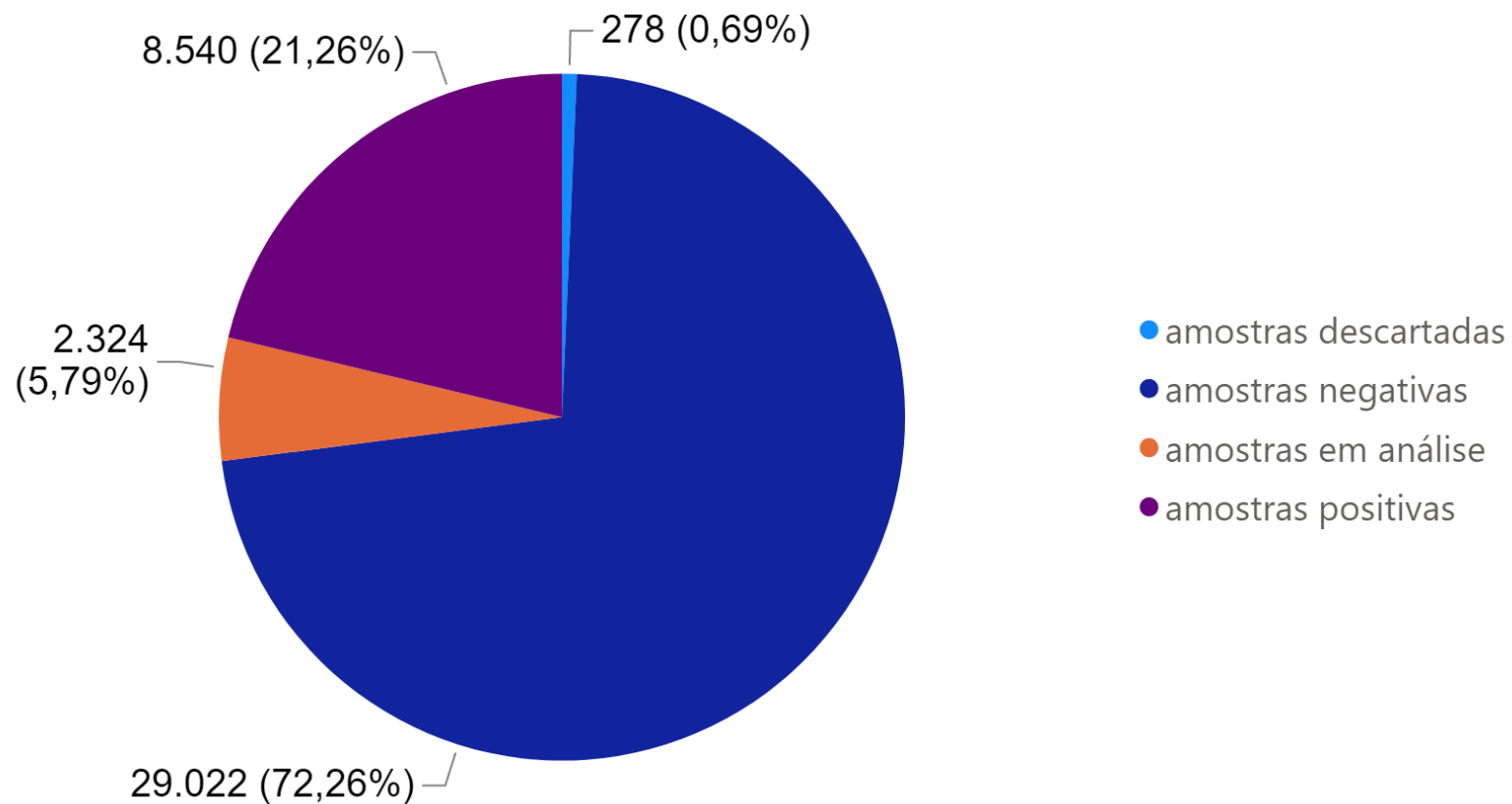
### Casos Confirmados por Sexo

Sexo ● Feminino ● Masculino



## DISTRIBUIÇÃO DAS AMOSTRAS PROCESSADAS PELO LACEN EM MATO GROSSO

Total de amostras processadas exclusivamente pelo LACEN - MT



Fonte: LACEM - MT



## Medidas Preventivas

Atualmente, não existe vacina para prevenir a infecção por COVID-19. A melhor maneira de prevenir a infecção é evitar a exposição ao vírus.



Lave as mãos  
com água e  
sabão ou use  
álcool em gel.



Evite  
aglomerações se  
estiver doente.



Cubra o nariz  
e boca ao  
espirrar ou  
tossir.



Mantenha os  
ambientes bem  
ventilados.



Não  
compartilhe  
objetos  
pessoais.

**Juliano Silva Melo**  
Secretário Adjunto de Atenção e  
Vigilância em Saúde

**Gilberto Gomes de Figueiredo**  
Secretário Estadual de Saúde  
de Mato Grosso