

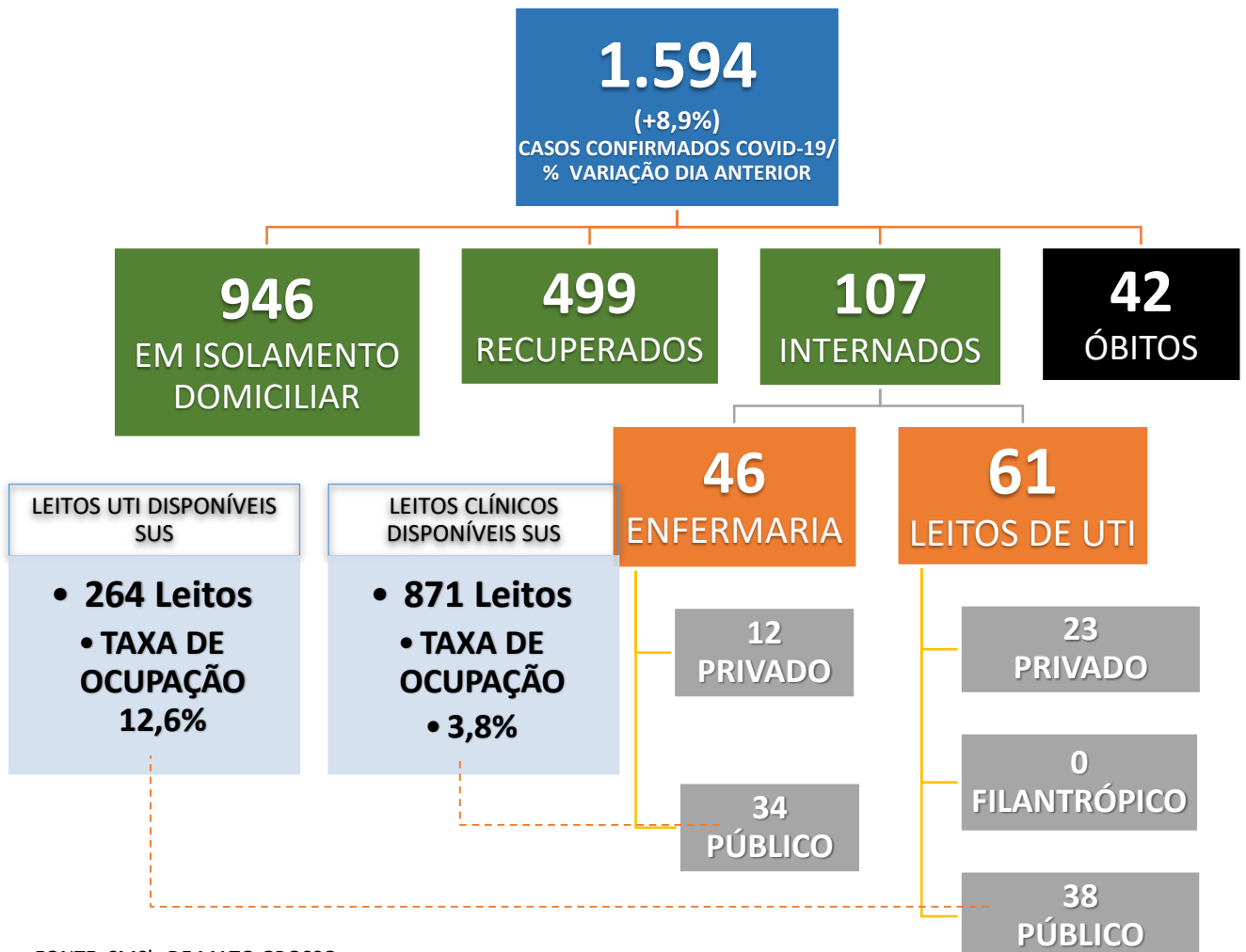


BOLETIM INFORMATIVO Nº 78 SITUAÇÃO EPIDEMIOLÓGICA SRAG E COVID-19

CENÁRIO DE CASOS DE SRAG E CONFIRMADOS POR COVID-19 EM MATO GROSSO

CASOS DE SRAG NOTIFICADOS/ % VARIAÇÃO DIA ANTERIOR	CASOS CONFIRMADOS DE COVID-19		CASOS CONFIRMADOS HOSPITALIZADOS COVID-19		CASOS RECUPERADOS COVID-19		ÓBITOS (CONFIRMADOS COVID-19)	
2.088 (+4,0%)	1.594	100%	107	6,7%	499	31,3%	42	2,6%
FONTE: SIVEP GRIPE E SMS's DE MATO GROSSO								

CENÁRIO DOS CASOS CONFIRMADOS POR COVID-19 EM MATO GROSSO





BOLETIM INFORMATIVO Nº 78 SITUAÇÃO EPIDEMIOLÓGICA SRAG E COVID-19

CASOS CONFIRMADOS DE COVID-19 EM MATO GROSSO

CASOS CONFIRMADOS POR MUNICÍPIO DE RESIDÊNCIA

MUNICÍPIO DE RESIDÊNCIA	CASOS EM MONITORAMENTO	CASOS RECUPERADOS	ÓBITOS	TOTAL
CUIABÁ	343	168	7	518
VÁRZEA GRANDE	103	45	7	155
RONDONÓPOLIS	80	47	3	130
TANGARÁ DA SERRA	48	29		77
PRIMAVERA DO LESTE	67	10		77
BARRA DO GARÇAS	50	13	3	66
LUCAS DO RIO VERDE	33	11	2	46
CONFRESA	34	9		43
SORRISO	25	12		37
ROSÁRIO OESTE	12	23		35
SINOP	14	18	2	34
MUNICÍPIOS DE OUTROS ESTADOS	23	5	2	30
JACIARA	17	13		30
PEIXOTO DE AZEVEDO	7	14		21
CÁCERES	8	9	3	20
NOVA MUTUM	8	10	1	19
PONTES E LACERDA	16	1	1	18
ALTA FLORESTA	9	7		16
QUERÊNCIA	10	4	1	15
TAPURAH	10			10
MIRASSOL D'OESTE	2	7	1	10
CHAPADA DOS GUIMARÃES	7	2	1	10
CAMPO VERDE	10			10
CAMPO NOVO DO PARECIS	7	1		8
VILA RICA	7			7
JANGADA	7			7
ARIPUANÃ	5	1	1	7
ALTO ARAGUAIA	5	2		7
SÃO PEDRO DA CIPA	3	2	1	6
SÃO JOSÉ DOS QUATRO MARCOS	1	5		6



BOLETIM INFORMATIVO Nº 78 SITUAÇÃO EPIDEMIOLÓGICA SRAG E COVID-19

CASOS CONFIRMADOS DE COVID-19 EM MATO GROSSO

CASOS CONFIRMADOS POR MUNICÍPIO DE RESIDÊNCIA

CONTINUAÇÃO

MUNICÍPIO DE RESIDÊNCIA	CASOS EM MONITORAMENTO	CASOS RECUPERADOS	ÓBITOS	TOTAL
JUINA	5		1	6
SAPEZAL	4	1		5
RIBEIRÃO CASCALHERIA	5			5
PONTAL DO ARAGUAIA	4	1		5
NOVA UBIRATÃ	5			5
NOVA LACERDA	3	1		4
MATUPÁ	4			4
GUARANTÃ DO NORTE	4			4
CURVELÂNDIA		3	1	4
CONQUISTA D'OESTE	3	1		4
ACORIZAL	4			4
SANTO ANTÔNIO DO LEVERGER	2	1		3
RIO BRANCO	1	2		3
POCONÉ	1	2		3
NOSSA SENHORA DO LIVRAMENTO	2	1		3
JAURO	3			3
IPIRANGA DO NORTE		3		3
COLÍDER	3			3
ÁGUA BOA	1	2		3
VILA BELA DA SANTÍSSIMA TRINDADE	2			2
VALE DE SÃO DOMINGOS		1	1	2
RONDOLÂNDIA		2		2
POXORÉU		2		2
PORTO ALEGRE DO NORTE	2			2
PEDRA PRETA	2			2
NOVA OLÍMPIA	2			2
MARCELÂNDIA	2			2
JUSCIMEIRA		2		2
DOM AQUINO	2			2



BOLETIM INFORMATIVO Nº 78 SITUAÇÃO EPIDEMIOLÓGICA SRAG E COVID-19

CASOS CONFIRMADOS DE COVID-19 EM MATO GROSSO

CASOS CONFIRMADOS POR MUNICÍPIO DE RESIDÊNCIA

CONTINUAÇÃO

MUNICÍPIO DE RESIDÊNCIA	CASOS EM MONITORAMENTO	CASOS RECUPERADOS	ÓBITOS	TOTAL
COTRIGUAÇU	1		1	2
CANARANA		2		2
BOM JESUS DO ARAGUAIA	2			2
VERA	1			1
UNIAO DO SUL		1		1
TERRA NOVA DO NORTE	1			1
SÃO JOSÉ DO XINGU	1			1
SÃO JOSÉ DO POVO	1			1
SÃO FELIX DO ARAGUAIA	1			1
SANTA RITA DO TRIVELATO	1			1
PONTE BRANCA			1	1
NOVO MUNDO	1			1
NOVA XAVANTINA	1			1
NOVA MONTE VERDE		1		1
NOBRES		1		1
LUCIARA	1			1
LAMBARI D'OESTE		1		1
JUARA	1			1
CAMPOS DE JÚLIO	1			1
ALTO PARAGUAI	1			1
ALTO GARÇAS	1			1
ALTO BOA VISTA			1	1
Total geral	1.053	499	42	1.594

FONTE: SMS's DE MATO GROSSO

ATENÇÃO

Os casos confirmados residentes de outros estados foram notificados pelos municípios de Rondonópolis (2 casos), Chapada dos Guimarães (1 caso), Pontes e Lacerda (2 casos), Várzea Grande (1 caso), Cuiabá (6 casos), Lucas do Rio Verde (4 caso), Peixoto de Azevedo (1 caso), Primavera do Leste (3 casos), Barra do Garças (2 caso), Guarantã do Norte (1 caso), Campos de Júlio (1 caso), Confresa (1 caso), Vila Rica (1 caso), Canarana (1 caso), Araputanga (2 casos) e Sinop (1 caso).



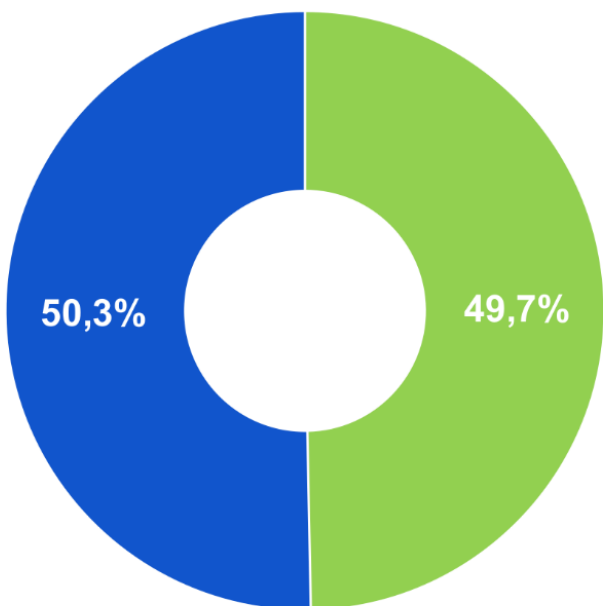
BOLETIM INFORMATIVO Nº 78 SITUAÇÃO EPIDEMIOLÓGICA SRAG E COVID-19

PERFIL DOS CASOS CONFIRMADOS DE COVID-19 EM MATO GROSSO



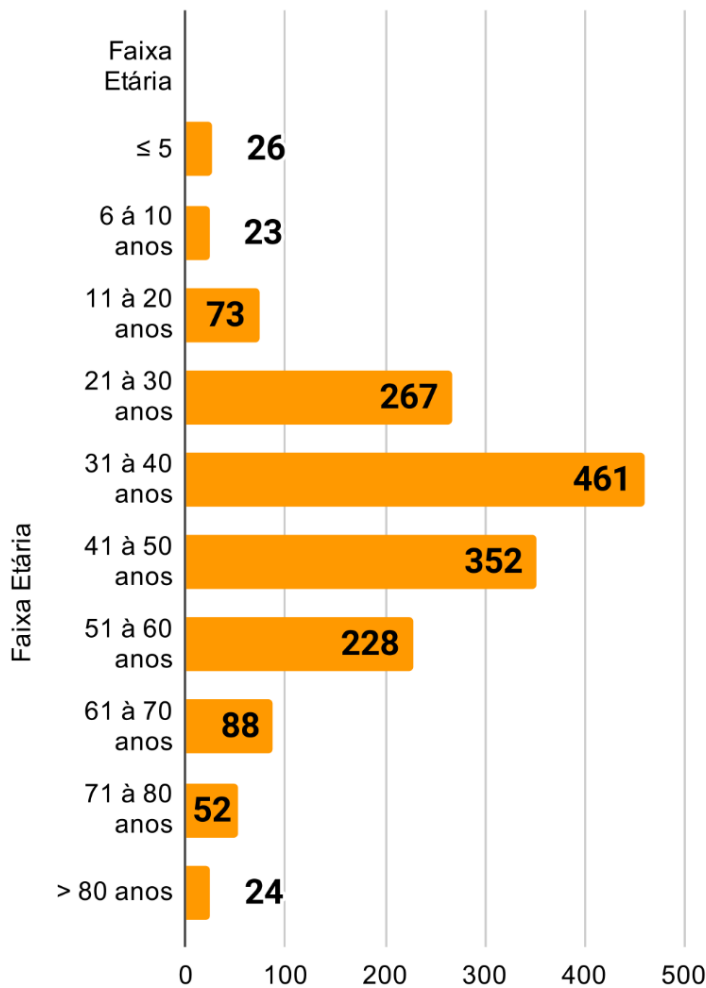
MÉDIA DE IDADE DOS CASOS CONFIRMADOS 40,7 ANOS

CASOS CONFIRMADOS POR COVID-19 POR SEXO EM MATO GROSSO



MASCULINO FEMININO

CASOS CONFIRMADOS POR COVID-19 POR FAIXA ETÁRIA EM MATO GROSSO



FONTE: SMS's DE MATO GROSSO

FONTE: SMS's DE MATO GROSSO



BOLETIM INFORMATIVO Nº 78 SITUAÇÃO EPIDEMIOLÓGICA SRAG E COVID-19

ÓBITOS DE CASOS CONFIRMADOS DE COVID-19 EM MATO GROSSO

ORDEM	IDADE	SEXO	MUNICÍPIO DE RESIDÊNCIA	GRUPO DE RISCO/COMORBIDADE	DATA DO ÓBITO
1	54	Masculino	Lucas do Rio verde	Hipertensão e Diabetes	03/04/2020
2	82	Masculino	Cáceres	Diabetes e Cardiopatia	08/04/2020
3	34	Masculino	Aripuanã	Não se aplica	11/04/2020
4	75	Masculino	Rondonópolis	Neoplasia	08/04/2020
5	79	Masculino	Cuiabá	Hipertensão	15/04/2020
6	54	Masculino	Barra do Garças	Cardiopatia	20/04/2020
7	68	Masculino	Rondonópolis	Cardiopatia	22/04/2020
8	24	Feminino	Mirassol d'Oeste	Obesidade	24/04/2020
9	45	Masculino	Sinop	Hipertensão e Obesidade	25/04/2020
10	92	Masculino	Rio de Janeiro	Em investigação	26/04/2020
11	61	Masculino	Sinop	Hipertensão e Diabetes	28/04/2020
12	63	Masculino	Cuiabá	Cardiopatia, Hepatopatia e Obesidade	02/05/2020
13	47	Masculino	Nova Mutum	Obesidade	03/05/2020
14	72	Feminino	Várzea Grande	Diabetes, Cardiopatia e Doença Renal	07/05/2020
15	89	Masculino	Vale de São Domingos	Em investigação	05/05/2020
16	27	Masculino	Querência	Cardiopatia e Obesidade	09/05/2020
17	72	Masculino	Barra do Garças	Diabetes, Cardiopatia, Obesidade e Doença Renal	09/05/2020
18	82	Masculino	Ponte Branca	Pneumonia e Hipertensão	10/05/2020
19	60	Feminino	Barra do Garças	Hipertensão	11/05/2020
20	45	Masculino	Várzea Grande	Diabetes e Hipertensão	12/05/2020
21	62	Feminino	Cáceres	Diabetes e Câncer	13/05/2020
22	77	Feminino	Lucas do Rio Verde	Diabetes, Hipertensão e Doença Renal	13/05/2020
23	53	Masculino	Várzea Grande	Em investigação	14/05/2020
24	66	Feminino	Chapada dos Guimarães	Diabetes, Hipertensão e Obesidade	14/05/2020
25	48	Masculino	Andradina	Não se aplica	14/05/2020
26	60	Masculino	Várzea Grande	Diabetes e Hipertensão	15/05/2020
27	53	Masculino	Rondonópolis	Diabetes e Hipertensão	16/05/2020



BOLETIM INFORMATIVO Nº 78 SITUAÇÃO EPIDEMIOLÓGICA SRAG E COVID-19

ÓBITOS DE CASOS CONFIRMADOS DE COVID-19 EM MATO GROSSO

CONTINUAÇÃO.

ORDEM	IDADE	SEXO	MUNICÍPIO DE RESIDÊNCIA	GRUPO DE RISCO/COMORBIDADE	DATA DO ÓBITO
28	57	Feminino	Cuiabá	Diabetes, Hipertensão e Obesidade	16/05/2020
29	79	Feminino	Cuiabá	Diabetes e Hipertensão	17/05/2020
30	49	Feminino	Cuiabá	Diabetes e Hipertensão	18/05/2020
31	8 Meses	Masculino	Alto Boa Vista	Não se aplica	11/05/2020
32	67	Feminino	Cáceres	Diabetes e Hipertensão	19/05/2020
33	74	Masculino	São Pedro da Cipa	Diabetes e Hipertensão	18/05/2020
34	61	Feminino	Várzea Grande	Diabetes e Hipertensão	21/05/2020
35	73	Masculino	Juína	Hipertensão e Doença Renal	22/05/2020
36	37	Feminino	Várzea Grande	Obesidade	22/05/2020
37	71	Feminino	Curvelândia	Diabetes e Hipertensão	22/05/2020
38	59	Masculino	Cotriguaçu	Diabetes e Hipertensão	23/05/2020
39	72	Masculino	Cuiabá	Diabetes e Hipertensão	24/05/2020
40	86	Feminino	Cuiabá	Diabetes e Hipertensão	24/05/2020
41	77	Masculino	Pontes e Lacerda	Pneumopatia	23/05/2020
42	54	Masculino	Várzea Grande	Hipertensão e Doença Renal	25/05/2020

FONTE: SMS's DE MATO GROSSO

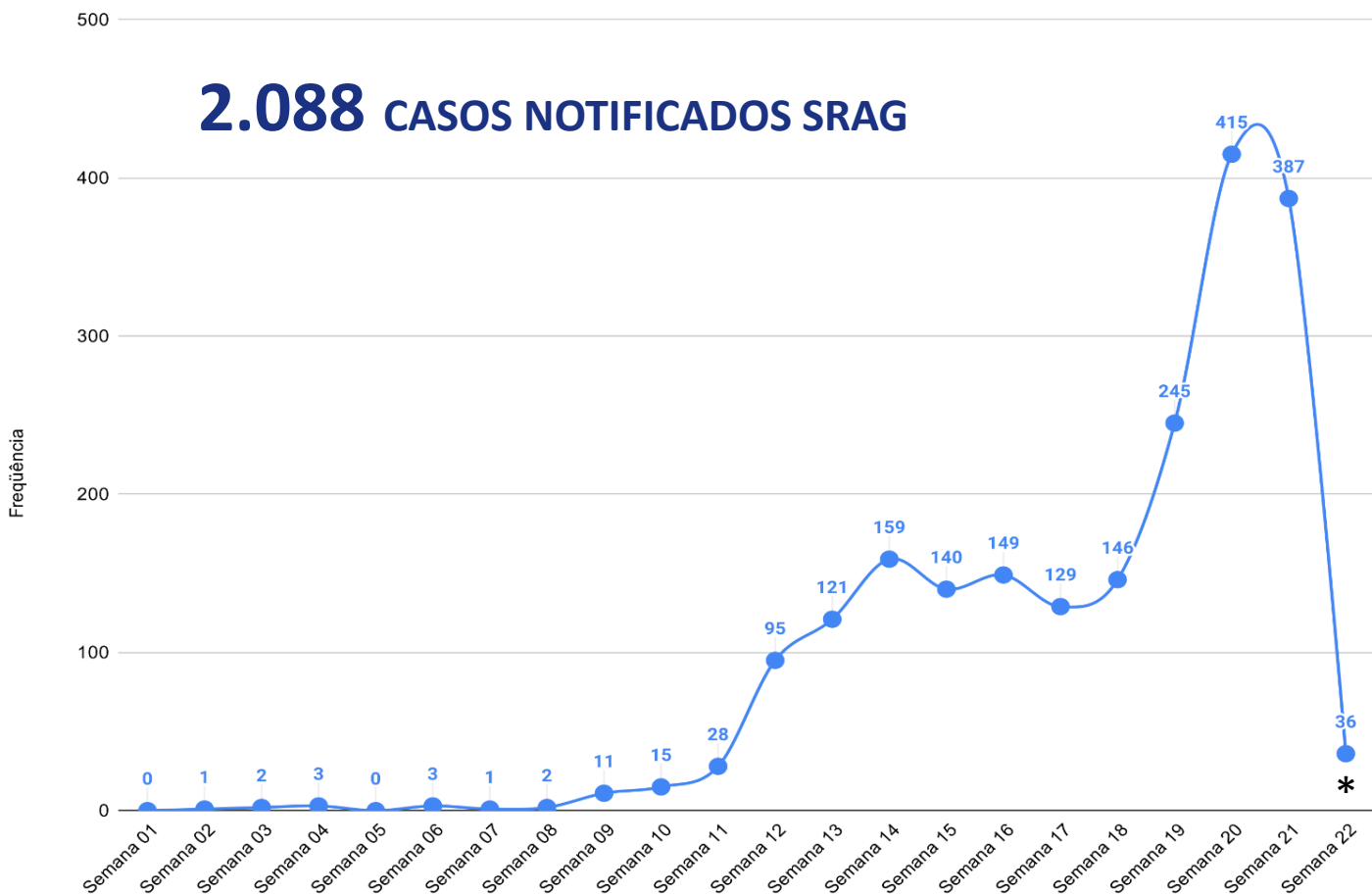


BOLETIM INFORMATIVO Nº 78 SITUAÇÃO EPIDEMIOLÓGICA SRAG E COVID-19

CENÁRIO DOS CASOS DE SÍNDROME RESPIRATÓRIA AGUDA GRAVE HOSPITALIZADOS EM MATO GROSSO

CURVA DOS CASOS DE SÍNDROME RESPIRATÓRIA AGUDA GRAVE HOSPITALIZADOS DE 01 DE JANEIRO A 25 DE MAIO DE 2020 EM MATO GROSSO.

2.088 CASOS NOTIFICADOS SRAG



FONTE: Sistema de Vigilância Epidemiológica da Gripe (SIVEP Gripe)

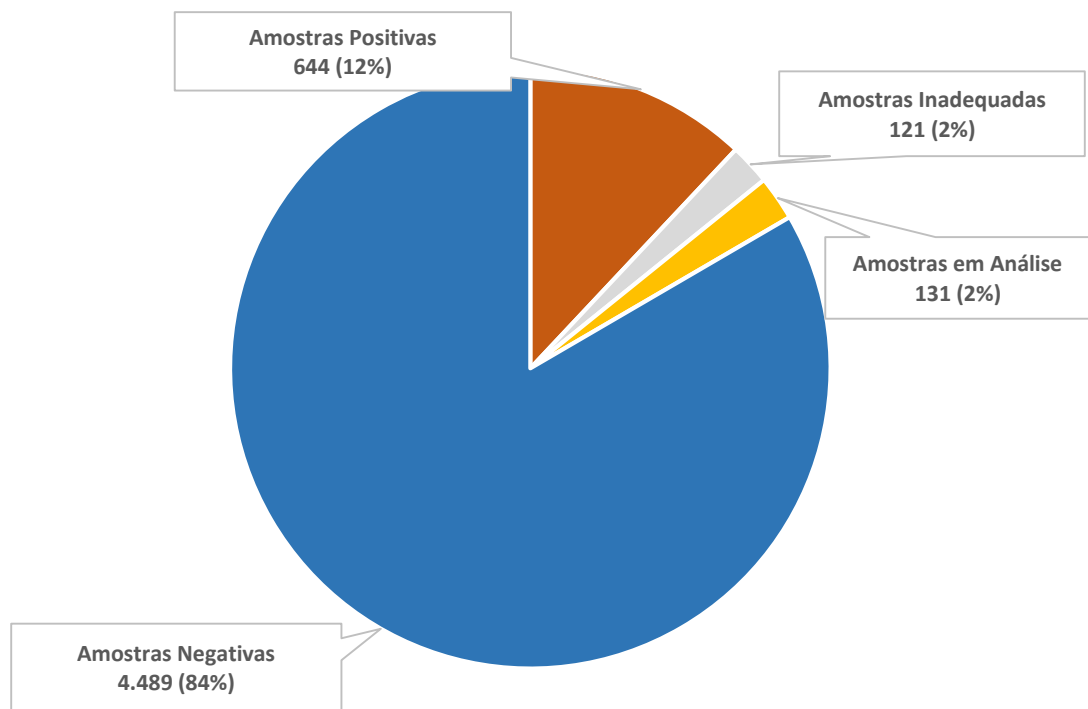
*Os casos da semana 21 ainda não estão finalizados, portanto sofrem alterações ao longo do tempo.



BOLETIM INFORMATIVO Nº 78 SITUAÇÃO EPIDEMIOLÓGICA SRAG E COVID-19

LABORATÓRIO

TOTAL DE AMOSTRAS PROCESSADAS EXCLUSIVAMENTE PELO LACEN-MT



FONTE: LACEN-MT

OBS. As amostras inadequadas fazem referência às amostras que não foram analisadas por problemas de documentação e/ou por problemas na qualidade da amostra.

ATENÇÃO

Desde 18/04/2020 (sábado), as análises para diagnóstico de COVID-19 (RT-PCR) foram descentralizadas aos 19 (dezenove) municípios pertencentes ao Escritório Regional de Saúde de Rondonópolis, onde as mesmas serão realizadas pelo Laboratório de Ensino e Pesquisa da Universidade Federal de Rondonópolis, em parceria entre o LACEN-MT e o ERS de Rondonópolis.

Os laboratórios privados credenciados para a realização de exames para COVID-19, listados na página seguinte, têm a autorização para **realizar somente exames de COVID-19 na metodologia de RT-PCR** e nos laboratórios indicados por estes como seus prepostos.



BOLETIM INFORMATIVO Nº 78 SITUAÇÃO EPIDEMIOLÓGICA SRAG E COVID-19

LABORATÓRIO

LABORATÓRIOS PRIVADOS AVALIADOS PARA REALIZAÇÃO DE EXAMES DE DIAGNÓSTICO PARA COVID-19

MUNICÍPIO	LABORATÓRIO	LABORATÓRIOS DE APOIO
CUIABÁ	SANTA ROSA	H. PARDINI
	CARLOS CHAGAS CUIABÁ	SABIN MEDICINA DIAGNÓSTICA
	INAC INSTITUTO DE ANÁLISES CLÍNICAS	H. PARDINI DB - MEDICINA DIAGNÓSTICA LTDA
	EXAME DIAGNÓSTICO LABORATORIAL LTDA - ANEXO HOSPITAL AMECOR	H. PARDINI
	EXAME - ANEXO HOSPITAL SÃO MATHEUS	H.PARDINI DB - MEDICINA DIAGNÓSTICA LTDA
	HEMACLIN	DB - MEDICINA DIAGNÓSTICA LTDA
	LPC LABORATÓRIO DE PATOLOGIA CLÍNICA	DB - MEDICINA DIAGNÓSTICA LTDA
	CLINILAB - HOSPITAL GERAL	LABORATÓRIO PRÓPRIO
	CEDIC CEDILAB	DASA
	LABORATÓRIO DE PESQUISA DO HOSPITAL UNIVERSITÁRIO JÚLIO MULLER (LPC-HUJM)	LABORATÓRIO DE ENSINO E PESQUISA
	ULTRACENTER	DB - MEDICINA DASA - DIVISÃO ÁLVARO
IFMT CAMPUS CUIABÁ BELA VISTA	LABORATÓRIO DE ENSINO E PESQUISA	
RONDONÓPOLIS	CEDIR	H. PARDINI
	UFR - PESQUISA VIRAL	LABORATÓRIO DE ENSINO E PESQUISA
	UNIMED LABORATÓRIO	H.PARDINI DB - MEDICINA DIAGNOSTICA LTDA
	LABORATÓRIO DE ANÁLISE CLÍNICAS SÃO JOÃO	DASA - DIVISÃO ÁLVARO
SINOP	BIOCLÍNICO LABORATÓRIO DE ANÁLISES CLÍNICAS LTDA	H. PARDINI
	LABORCLIN ANÁLISES CLÍNICAS LTDA	H.PARDINI DB - MEDICINA DIAGNOSTICA LTDA DASA - DIVISÃO ÁLVARO
	OSWALDO CRUZ	DB - MEDICINA DIAGNOSTICA LTDA
	SANTA MÔNICA	H.PARDINI DB - MEDICINA DIAGNOSTICA LTDA
	EXAME	DB - MEDICINA DIAGNOSTICA LTDA
	QUALITE ANÁLISES CLÍNICAS	H.PARDINI DB - MEDICINA DIAGNOSTICA LTDA
	LABORATÓRIO DE VIROLOGIA - UFMT CAMPUS UNIVERSITÁRIO SINOP	LABORATÓRIO DE ENSINO E PESQUISA
NOVA MUTUM	ELISA ANÁLISE CLÍNICAS	H.PARDINI DB - MEDICINA DIAGNOSTICA LTDA
CÁCERES	SÃO MATHEUS	DB - MEDICINA DIAGNOSTICA LTDA
	EXAME	DB - MEDICINA DIAGNOSTICA LTDA
	SÃO LUCAS	H. PARDINI DB - MEDICINA DIAGNOSTICA LTDA



BOLETIM INFORMATIVO Nº 78 SITUAÇÃO EPIDEMIOLÓGICA SRAG E COVID-19

LABORATÓRIO

LABORATÓRIOS PRIVADOS AVALIADOS PARA REALIZAÇÃO DE EXAMES DE DIAGNÓSTICO PARA COVID-19 CONTINUAÇÃO...

MUNICÍPIO	LABORATÓRIO	LABORATÓRIOS DE APOIO
PRIMAVERA DO LESTE	DAS NAÇÕES ANÁLISES CLÍNICAS	H. PARDINI
	BIOLAB	DB - MEDICINA DIAGNOSTICA LTDA
	BIOANALISE	H.PARDINI DB - MEDICINA DIAGNOSTICA LTDA DASA - DIVISÃO ÁLVARO
	CONCEITO	H.PARDINI DASA - DIVISÃO ÁLVARO DB - MEDICINA DIAGNOSTICA LTDA
TANGARÁ DA SERRA	DOYON MEDICINA LABORATORIAL - INSTITUTO DIAGNOSTICO EM ANATOMIA PATOLOGICA SOCIEDADE MÉDICA	DB - MEDICINA DIAGNOSTICA LTDA
	BIOMED	DASA - DIVISÃO ÁLVARO
SORRISO	VITÓRIA	H. PARDINI DB - MEDICINA DIAGNOSTICA LTDA
	CELLA	H.PARDINI DB - MEDICINA DIAGNOSTICA LTDA
VÁRZEA-GRANDE	PRO-EXAME - ANEXO HOSPITAL SANTA RITA	H. PARDINI DB - MEDICINA DIAGNOSTICA LTDA DASA - DIVISÃO ÁLVARO
LUCAS DO RIO VERDE	BIOLAB'S	H. PARDINI
	ANGELA ANÁLISES CLÍNICAS	H. PARDINI DB - MEDICINA DIAGNOSTICA LTDA
	EXAME ANÁLISES CLÍNICAS	DB - MEDICINA DIAGNOSTICA LTDA H.PARDINI DASA - DIVISÃO ÁLVARO
MIRASSOL DO OESTE	UNIMED - VALE DO JAURU	H. PARDINI
COLIDER	LABORATÓRIO SÃO JOSÉ	H.PARDINI DB - MEDICINA DIAGNOSTICA LTDA DASA - DIVISÃO ÁLVARO
ALTA FLORESTA	EXAME DE LABORATÓRIOS E ANÁLISES CLÍNICAS	H. PARDINI
COMODORO	BIOCENTER	DB - MEDICINA DIAGNOSTICA LTDA DASA - DIVISÃO ÁLVARO
BARRA DO GARÇAS	PASTEUR	DASA - DIVISÃO ÁLVARO
PONTES E LACERDA	LIDER	DASA - DIVISÃO ÁLVARO
CAMPO NOVO PARECIS	BIO ANÁLISE	DB - MEDICINA DIAGNOSTICA LTDA



BOLETIM INFORMATIVO Nº 78 SITUAÇÃO EPIDEMIOLÓGICA SRAG E COVID-19

DEFINIÇÕES OPERACIONAIS

CASOS SUSPEITOS

SÍNDROME RESPIRATÓRIA AGUDA GRAVE (SRAG) é Síndrome Gripal que apresente: dispneia/desconforto respiratório OU Pressão persistente no tórax OU saturação de O₂ menor que 95% em ar ambiente OU coloração azulada dos lábios ou rosto.

EM CRIANÇAS: além dos itens anteriores, observar os batimentos de asa de nariz, cianose, tiragem intercostal, desidratação e inapetência.

CASOS CONFIRMADOS

POR CRITÉRIO LABORATORIAL caso suspeito de SG ou SRAG com teste de:

Biologia molecular (RT-PCR em tempo real, detecção do vírus SARS-CoV2, Influenza ou VSR):

- Doença pelo Coronavírus 2019: com resultado detectável para SARS-CoV2.
- Influenza: com resultado detectável para Influenza.
- Vírus Sincicial Respiratório: com resultado detectável para VSR.

Imunológico (teste rápido ou sorologia clássica para detecção de anticorpos):

- Doença pelo Coronavírus 2019: com resultado positivo para anticorpos IgM, IgM e IgG. Em amostra coletada após o sétimo dia de início dos sintomas.

POR CRITÉRIO CLÍNICO-EPIDEMIOLÓGICO caso suspeito de SG ou SRAG com:

Histórico de contato próximo ou domiciliar, nos últimos 7 dias antes do aparecimento dos sintomas, com caso confirmado laboratorialmente para COVID-19 e para o qual não foi possível realizar a investigação laboratorial específica.

CASOS DESCARTADOS

CASO DESCARTADO DE DOENÇA PELO CORONAVÍRUS 2019 (COVID-2019):

Caso suspeito de SG ou SRAG com resultado laboratorial negativo para CORONAVÍRUS (SARSCOV-2 não detectável pelo método de RT-PCR em tempo real), considerando a oportunidade da coleta OU confirmação laboratorial para outro agente etiológico.



BOLETIM INFORMATIVO Nº 78 SITUAÇÃO EPIDEMIOLÓGICA SRAG E COVID-19

INFORME TESTE RÁPIDO

ATENÇÃO!

Os testes rápidos são de triagem e não de diagnóstico.

Para uso do teste rápido, o mesmo precisam ter a validação pela Anvisa e INCQS, sendo assim, a SES não fará essa avaliação dos fornecedores.

Os testes rápidos são de triagem e não de diagnóstico.

Para uso do teste rápido, o mesmo deve ter o registro na Anvisa e recomenda-se a validação do INCQS.

Por esse critério, está sendo padronizado que os casos SINTOMÁTICOS que tiverem teste rápido IGM, e que a INVESTIGAÇÃO esteja concluída e lançada no sistema oficial SIVEP-Gripe, serão contabilizados como casos confirmados e entrarão no boletim normalmente.

É importante destacar que os testes rápidos não são de primeira escolha para o monitoramento de casos suspeitos, devendo ser avaliados em conjunto com a clínica e história epidemiológica.

O uso sem critérios epidemiológicos pode representar risco.

O uso sem critérios epidemiológicos pode representar risco.



BOLETIM INFORMATIVO Nº 78 SITUAÇÃO EPIDEMIOLÓGICA SRAG E COVID-19

CLASSIFICAÇÃO EPIDEMIOLÓGICA

TRANSMISSÃO LOCAL	TRANSMISSÃO COMUNITÁRIA
<p>São casos de pessoas que se infectaram com vírus Sars-Cov2, não estiveram em nenhum país com registro da doença, mas tiveram contato com outro paciente infectado confirmado.</p> <p>CÁCERES SÃO JOSÉ DOS QUATRO MARCOS MIRASSOL D'OESTE CURVELÂNDIA QUERÊNCIA JANGADA ALTA FLORESTA CAMPO NOVO DO PARECIS</p>	<p>São casos de transmissão do vírus entre a população onde não pode-se determinar a origem do contágio.</p> <p>CUIABÁ VÁRZEA GRANDE RONDONÓPOLIS SINOP TANGARÁ DA SERRA BARRA DO GARÇAS LUCAS DO RIO VERDE ROSÁRIO OESTE JACIARA PRIMAVERA DO LESTE NOVA MUTUM SORRISO</p>

CENTRAL DE ATENDIMENTO COVID-19

TIRE SUAS DÚVIDAS
Central de atendimento Covid-19

LIGUE PARA:
0800-647-1223
Todos os dias, das 7h às 19h.

Serviço de informação SES-Covid-19

MT UNIDO
para superar

SES
Secretaria
de Estado
de Saúde

Governo de
Mato Grosso





BOLETIM INFORMATIVO Nº 78 SITUAÇÃO EPIDEMIOLÓGICA SRAG E COVID-19

MEDIDAS PREVENTIVAS

Atualmente, não existe vacina para prevenir a infecção por COVID-19. A melhor maneira de prevenir a infecção é evitar a exposição ao vírus.



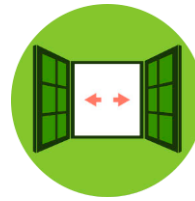
Lave as mãos com água e sabão ou use álcool em gel.



Cubra o nariz e boca ao espirrar ou tossir.



Evite aglomerações se estiver doente.



Mantenha os ambientes bem ventilados.



Não compartilhe objetos pessoais.

REFERÊNCIAS

7

MINISTÉRIO DA SAÚDE Guia de Vigilância Epidemiológica - emergência de saúde pública de Importância Nacional pela Doença pelo Coronavírus 2019 - BRASIL 2020;

Link de interesse:

http://portal.anvisa.gov.br/documents/219201/4340788/SEI_ANVISA+-+0895609+-+Nota+Te%C2%B4cnica.pdf/598f77b1-437d-4af3-aa8a-e266e7d37462

Juliano Silva Melo
Secretário Adjunto de Atenção e Vigilância em Saúde

Gilberto Gomes de Figueiredo
Secretário Estadual de Saúde de Mato Grosso